



ГРУЗИЯ

ОСНОВНЫЕ ЭКОНОМИЧЕСКИЕ ПОКАЗАТЕЛИ

СПРАВОЧНИК

ЭКСПОНЕНТА ВЫСТАВКИ
БЕЛОРУССКИХ ПРОИЗВОДИТЕЛЕЙ



**MADE IN
BELARUS**



2019



Содержание

1. Макроэкономический обзор	4
Общие сведения	4
Население, рынок труда, доходы	4
Природные ресурсы	7
Инвестиции	7
Размер и структура экономики	8
Внешняя торговля	9
Внешнеторговые отношения Грузии и Республики Беларусь	12
2. Условия доступа товаров на рынок Грузии	15
3. Государственные закупки	18
4. Сельское хозяйство	20
Общее состояние отрасли	20
Растениеводство	22
Животноводство, птицеводство, рыбоводство и продукты их переработки	25
Техническое обеспечение сельского хозяйства	30
Список компаний (предприятия растениеводческого и животноводческого профиля, поставщики технических и химических средств для нужд сельского хозяйства)	34
5. Сектор продуктов питания	39
Молоко и молочные продукты	39
Алкогольные и безалкогольные напитки	42
Сахар и кондитерские изделия	45
Переработка зерна, производство муки, хлеба, солода, крахмала	47
Прочая продукция (кофе, соусы, табачная продукция и др.)	50
Список компаний	54
6. Промышленность	58
Машиностроение	58
Приборостроение	62
Металлургия и металлообработка	64
Промышленное оборудование, бытовая техника	70
Электрооборудование	73
Химическая и нефтехимическая промышленность	75
Лакокрасочная продукция и смазочные материалы	78
Полимеры, резина, резинотехнические изделия	80
Иная химическая продукция	84
Список компаний (нефтегазовая отрасль, АЭС; горнодобыча, металлургия и металлообработка; добыча нерудных ископаемых, производство стройматериалов; химическая промышленность, полимерные изделия; производство и обслуживание машин и оборудования)	87



**MADE IN
BELARUS**

ГРУЗИЯ

ОСНОВНЫЕ ЭКОНОМИЧЕСКИЕ ПОКАЗАТЕЛИ

**СПРАВОЧНИК ЭКСПОНЕНТА ВЫСТАВКИ
БЕЛОРУССКИХ ПРОИЗВОДИТЕЛЕЙ**

7. Энергетика	93
Список компаний	94
8. Строительство и строительные материалы	95
Список компаний	97
9. Здравоохранение	100
Список компаний	103
10. Розничные торговые сети	106
Список компаний (продовольственный ритейл, непродовольственный ритейл)	107
11. Транспорт и логистика	112
Список компаний	112
12. Инновационная инфраструктура Грузии	115
13. Свободные индустриальные зоны Грузии	117
Дополнительные источники информации	119



1. МАКРОЭКОНОМИЧЕСКИЙ ОБЗОР

Общие сведения

Грузия — государство Южного Кавказа, расположенное на восточном побережье Черного моря, граничит с Турцией и Арменией на юге, Азербайджаном на юго-востоке и Россией на севере. Наличие доступа к международным морским коммуникациям, благоприятное географическое расположение и ряд соглашений о свободной торговле (в первую очередь, с Евросоюзом, Турцией и Китаем) позволяет Грузии претендовать на роль ведущего логистического оператора в регионе и выступать в качестве одного из активных звеньев торгово-экономической сети коммуникаций между Европой и Азией.

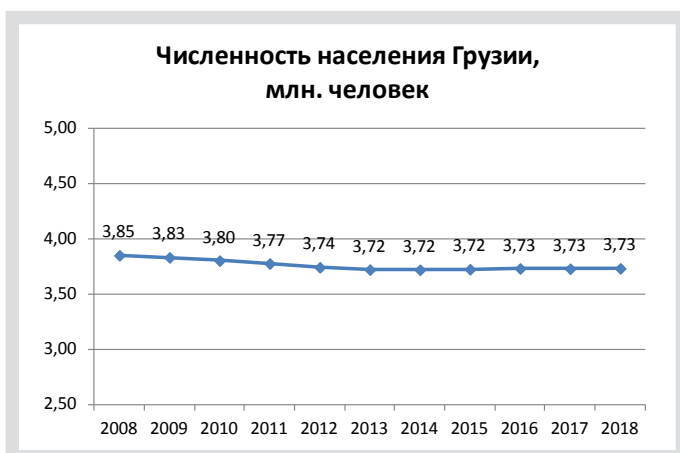
Территория Грузии составляет 69,7 тыс. км² (около 34% площади Беларуси) и включает 10 экономико-географических регионов и 2 административных (Абхазская Автономная Республика и Аджарская Автономная Республика). В административном отношении территория данных 12 регионов подразделяется на 64 муниципалитета и г. Тбилиси, обладающий статусом отдельной административно-территориальной единицы.

Население, рынок труда, доходы

Численность населения Грузии составляет 3,73 млн человек.

По данным Всемирного банка Грузия с 2000 года демонстрирует отрицательные темпы роста населения (-0,06% в 2017 году), и по прогнозам ООН к 2050 году количество жителей Грузии может сократиться до 3,39 млн человек. Масштабный эмиграционный процесс раз-

вернулся в Грузии в 90-е и 2000-е годы, когда из-за социально-экономических факторов (безработица, тяжелые социальные условия и др.) страну покинули, по разным оценкам, от 350 тысяч до 1 миллиона человек (т.е. до 25% населения страны). Правительство Грузии в последние годы активизировало работу по выявлению потенциала грузинской диаспоры и включению соотечественников в процесс развития страны, создавая условия для возвращения капитала и людей в Грузию, в МИД Грузии данную работу координирует Департамент по отношени-





ям с грузинской диаспорой. Согласно оценкам демографов, в настоящее время в мире за пределами Грузии проживает 2,0–2,5 млн грузин (представители исторической диаспоры в России, Израиле, Греции, Турции, странах Европы, США и т.д., а также современные экономические мигранты).

Доля городских жителей в Грузии составляет 58,3% всего населения страны, при этом практически 30% населения (более 1,1 млн человек) проживает в столице страны (г. Тбилиси).

Справочно:

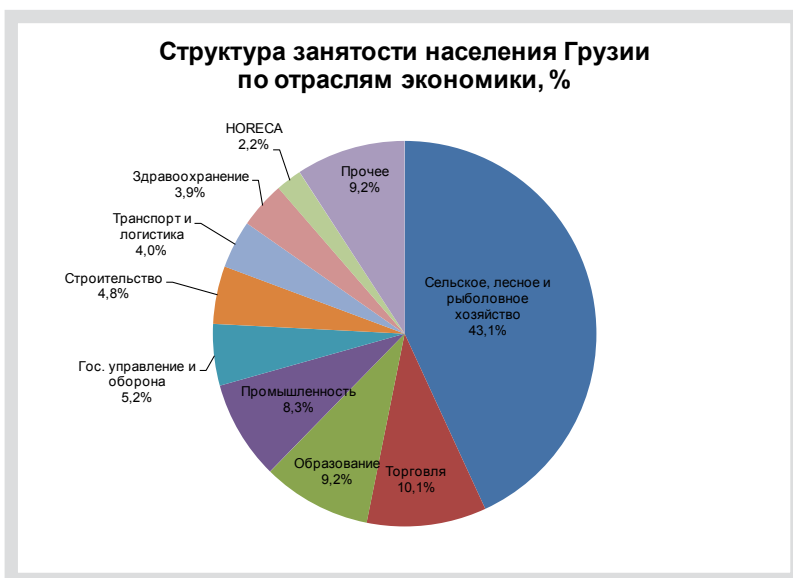
В рейтинге ООН Грузия относится к группе стран с высоким уровнем развития человеческого потенциала, занимая 70 позицию среди 189 государств мира.

Согласно данным Национального статистического офиса Грузии (www.geostat.ge), численность трудоспособного населения Грузии в 2017–2018 гг. составила чуть менее 2 млн человек. В целом грузинский рынок труда в последние годы демонстрирует определенную положительную динамику: по официальным данным уровень безработицы в Грузии ежегодно снижается, хотя по-прежнему остается относительно высоким (в 2017 году — 13,9%). Также на рынке труда Грузии имеют место определенные диспропорции: высокий удельный вес самозанятых граждан, осуществляющих деятельность без оформления трудовых отношений (51,7% в 2017 году), а так же неравномерное распределение занятых между отраслями экономики (в 2017 году, например, более 43% работников было задействовано в секторе сельского хозяйства).

Справочно:

Согласно официальной статистике, самый высокий уровень безработицы в 2017 году наблюдался в г. Тбилиси (24,7%), в целом среди городского населения безработица составила 22,8%, в то время как в сельской местности уровень безработицы составил лишь около 5,1% (с учетом самозанятых).

Несмотря на наличие относительно большого числа





безработных, многие грузинские и зарубежные компании, работающие в Грузии, особенно в области современных технологий, постоянно сталкиваются с дефицитом работников, обладающих необходимыми навыками для решения текущих задач.

Национальной валютой страны является грузинский лари (GEL), состоящий из 100 тетри. В настоящее время Национальный банк Грузии применяет режим плавающего валютного курса. Критерием эффективности курсовой политики национальной валюты выступает уровень инфляции (целевой показатель инфляции на период 2019–2021 гг. установлен на уровне 3%).

Справочно:

По состоянию на 25.02.2019 года обменный курс составлял 2,66 лари за 1 доллар США.

Среднемесячная заработная плата в Грузии в 2017 году составила чуть более 370 долларов США в эквиваленте. Самый высокий уровень зарплат наблюдался в сфере финансовых услуг (около 740 долларов США), а также строительной и транспортной отраслях (свыше 500 долларов США). Традиционно лидером по уровню зарплат с большим отрывом от остальных регионов Грузии выступает г. Тбилиси.



Пенсионный возраст в Грузии составляет 65 лет для мужчин и 60 лет для женщин. С 1 января 2019 года средняя пенсия по возрасту в Грузии была увеличена приблизительно на 8 долл. США и в настоящее время составляет около 75 долл. США (200 лари).

Правительство Грузии затрачивает значительные ресурсы для улучшения качества социальной защиты малоимущих граждан. Например, в конце 2018 года Правительством было инициировано списание долгов

граждан, попавших в «черный список» кредитных учреждений страны (более чем 600 тысячам граждан была списана задолженность по кредитам на общую сумму около 1,5 млрд долл. США). В экономической политике страны в настоящее время взят курс на улучшение качества жизни граждан — показателем этого стал бюджет страны на 2019 год, в котором значительные средства выделены на социальные программы и программы развития регионов.

Справочно:

Расходная часть бюджета Грузии в 2019 году запланирована на уровне около 4,95 млрд долл. США, что почти на 238 млн долл. США больше, чем в предыдущем году. На 188,7 млн долл. США больше в 2019 году запланированы расходы на инфраструктурные проекты (улучшение дорожной инфраструктуры, восстановление и реабилитация систем водоснабжения, строительство и реабилитация публичных школ и др.). Расходы на систему образования (общее, профессиональное, высшее) увеличены почти на 49 млн долл. США. На решение вопросов здравоохранения в 2019 году также планируется направить на 22,5 млн долл. США больше.



Природные ресурсы

На территории Грузии расположен целый ряд месторождений полезных ископаемых, основными из которых являются: марганцевые и медные руды, каменный уголь, нефть, золото. Грузия также располагает значительными запасами строительных материалов: доломитов, известняка, бентонита, глины и гипса. В отдельных районах страны ведется добыча серебряно-свинцовых руд, цинка, мышьяка, ртути, талька, гранита, мрамора и драгоценных камней.

Наряду с природными ископаемыми Грузия богата гидроресурсами. В стране по состоянию на начало 2018 года функционировало 19 гидроэлектростанций общей мощностью более 2,6 тыс. МВт, что по оценкам специалистов составляет лишь около 25% экономически обособленного гидропотенциала.

Грузия обладает значительными рекреационными ресурсами — в стране имеются десятки курортов (горные и на побережье Черного моря), а также сотни минеральных и термальных источников, уникальных по своим характеристикам и лечебным свойствам.

Справочно:

Быстрыми темпами в Грузии развивается сектор туризма — за 10 лет поток приезжающих в Грузию туристов увеличился в несколько раз. По данным Национальной администрации туризма Грузии (Georgian National Tourism Administration <https://gnta.ge>), в 2018 году Грузию посетили 8,7 млн иностранных граждан, при этом число туристов (т.е. тех, кто провел в Грузии более 24 часов) в 2018 году составило 4,8 млн человек (+17% к уровню 2017 года). Наибольшее количество зарубежных туристов прибывает в Грузию из России, Азербайджана, Армении, Турции, Ирана, Украины, Израиля, Польши и Казахстана. Также отмечается рост потока туристов из стран Западной Европы. Около 50% всех визитов приходится на столицу (г. Тбилиси) и около 30% — на г. Батуми.

Инвестиции

За последние годы Грузия смогла добиться существенных результатов в улучшении делового и инвестиционного климата. В рейтинге Всемирного банка «Doing Business Report 2019» Грузия по уровню благоприятности условий для ведения бизнеса заняла 6 место в мире среди 190 стран, поднявшись вверх на 3 пункта по сравнению с предыдущим годом и опередив такие экономически развитые страны, как Норвегия, США, Великобритания и Швеция. По индексу экономической свободы, публикуемому «Heritage Foundation», Грузия в 2018 году поднялась на 16 место среди 180 стран мира. Всемирный экономический форум в отчете о глобальной конкурентоспособности за 2018 год



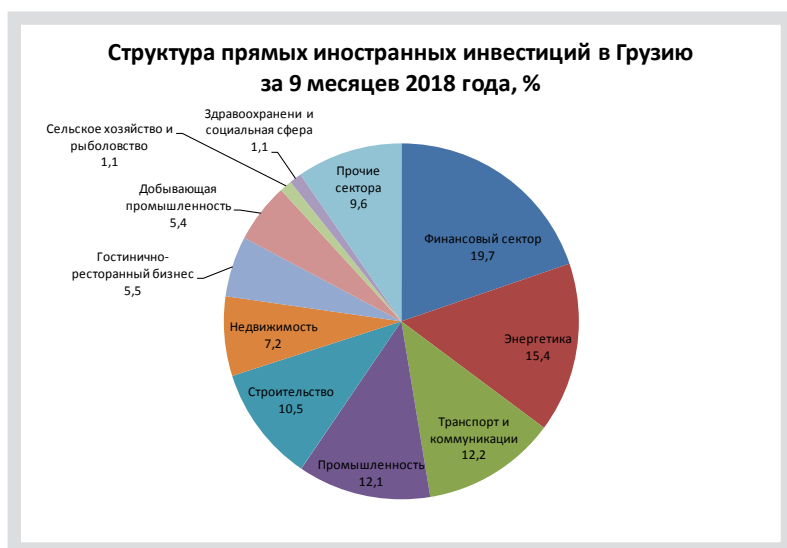


**MADE IN
BELARUS**

ГРУЗИЯ

ОСНОВНЫЕ ЭКОНОМИЧЕСКИЕ ПОКАЗАТЕЛИ

СПРАВОЧНИК ЭКСПОНЕНТА ВЫСТАВКИ
БЕЛОРУССКИХ ПРОИЗВОДИТЕЛЕЙ



разместил Грузию на 66 месте среди 140 стран, улучшив рейтинг страны на одну позицию по сравнению с 2017 годом.

По состоянию на 2018 год три крупнейшие мировые рейтинговые агентства подтвердили устойчивость положения Грузии в финансовом отношении («S&P» присвоило стране кредитный рейтинг BB-, «Moody's» — Ba2, «FitchRatings» — BB- с прогнозом «положительный»). Существенными факторами, способствующими повышению доверия к кредитоспособности Грузии, являются стабильный рост экономики страны, последовательное

проведение Правительством Грузии реформ, направленных на диверсификацию экономики и привлечение иностранных инвестиций в ее приоритетные отрасли, а также приверженность политике евроинтеграции.

Крупнейшими инвесторами в экономику Грузии в последние годы традиционно являются Азербайджан, Турция, Россия, а также страны Западной Европы (Великобритания, Нидерланды, Чехия, Люксембург, Мальта, Австрия, Эстония, Швейцария), США, Китай, Корея, Объединенные Арабские Эмираты.

Наибольшие объемы прямых иностранных инвестиций за три квартала 2018 года были привлечены в финансовый сектор Грузии (196 млн долл. США или 19,7%), энергетику (154 млн долл. США), транспортную отрасль (122 млн долл. США), промышленность (121 млн долл. США), а также в строительство (105 млн долл. США).

Справочно:

Сохраняется зависимость экономики Грузии от внешних факторов, в первую очередь от объемов финансовой поддержки Евросоюза и денежных переводов частных лиц из-за рубежа. За три квартала 2018 года объем частных переводов из-за пределов Грузии увеличился на 16% по сравнению с аналогичным периодом 2017 года и составил более 1,15 млрд долл. США.

После вступления в силу Соглашения об ассоциации с Евросоюзом в 2016 году, Грузия получила доступ к европейским программам финансирования. За счет финансовой и технической поддержки ЕС в Грузии был осуществлен ряд проектов по совершенствованию налоговых процедур, борьбе с коррупцией, улучшению условий для ведения бизнеса и привлечения иностранных инвестиций, развития инфраструктуры и внешней торговли.

Размер и структура экономики

Экономика Грузии не относится к числу крупных экономик мира и демонстрирует зависимость от состояния деловой активности у крупных стран-соседей (Россия, Турция) и стран-инвесторов. Тем не менее, в последние годы отмечается в целом положительный экономический

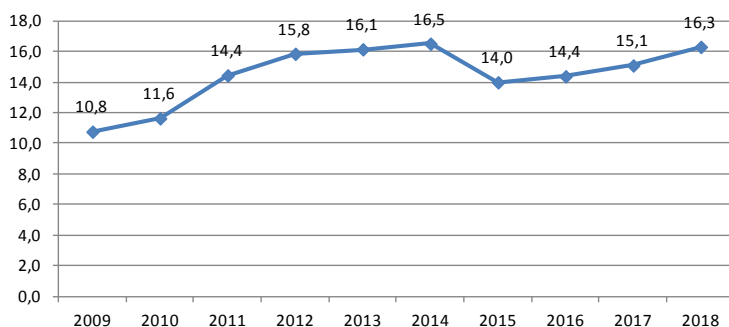


рост в стране. По предварительным оценкам, в 2018 году объем ВВП Грузии достиг 16,3 миллиардов долларов США в текущих ценах.

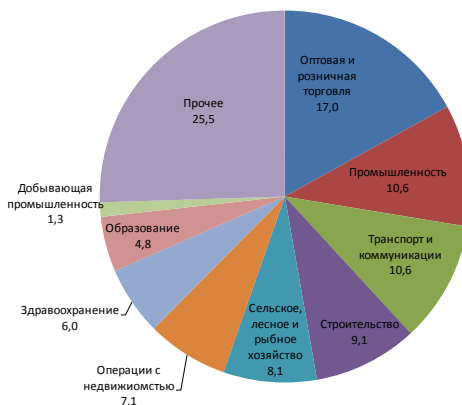
Согласно прогнозам Всемирного банка и МВФ в 2019 году рост ВВП Грузии составит от 4,8 % до 5% в год, аналогичная динамика роста сохранится в среднесрочной перспективе в течение 2020–2021 гг., что является одним из лучших показателей в регионе.

В структуре ВВП по итогам трех кварталов 2018 года наибольший удельный вес имели оптовая и розничная торговля (17,0%), промышленность (10,6%), транспорт и коммуникации (10,6%), строительство (9,1%) и сельское, лесное и рыбное хозяйство (8,1%).

Динамика ВВП Грузии, млрд долл. США



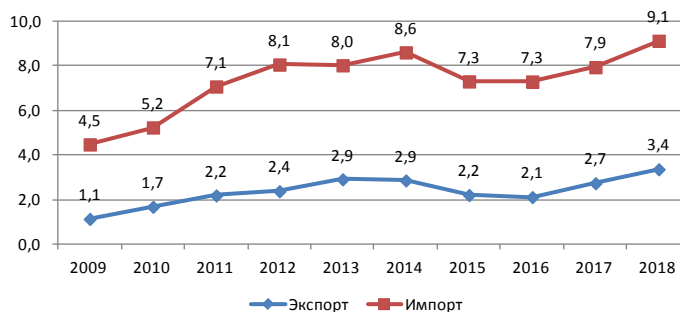
Структура ВВП Грузии за 9 месяцев 2018 г., %



Внешняя торговля

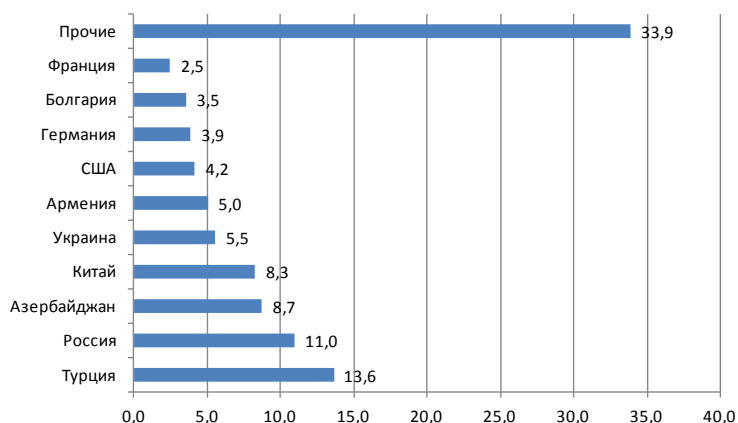
В 2018 году оборот внешней торговли Грузии товарами по предварительным оценкам вырос на 17,9% по сравнению с 2017 годом и составил 12,5 млрд долл. США. При этом экспорт товаров вырос почти на 25% до рекордного для Грузии уровня 3,4 млрд долл. США (2,3 млрд долл. США за вычетом стоимости реэкспорта), а импорт товаров увеличился на 15% до 9,1 млрд долл. США. Таким образом, сформировалось отрицательное сальдо внешней тор-

Внешняя торговля Грузии товарами, млрд долл. США





Основные торговые партнеры Грузии по доле товарооборота, %



говли товарами Грузии в 2018 году в размере 5,7 млрд долл. США.

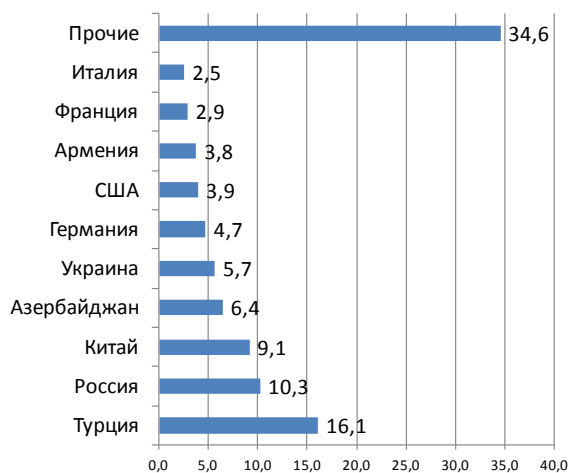
Грузия активно торгует практически со всеми странами мира. Тем не менее, число основных торговых партнеров Грузии относительно невелико. Так, анализ стран-партнеров по объему товарооборота показывает, что на долю 10 крупнейших партнеров в 2018 году пришлось 68,4% всего товарооборота.

Справочно:

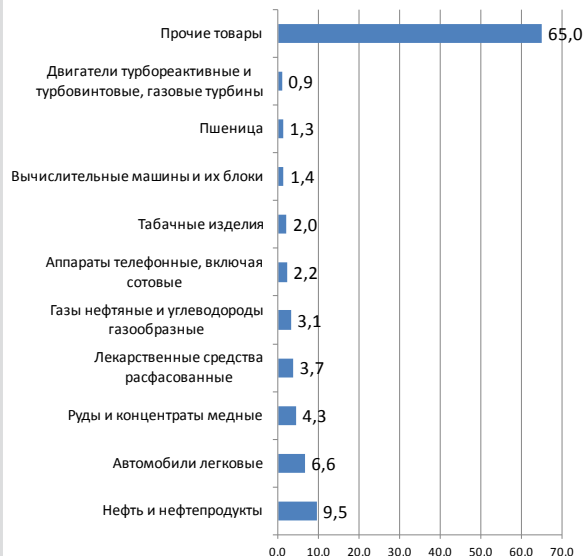
На долю Республики Беларусь во внешнеторговом обороте Грузии по данным грузинской статистики в 2018 году пришлось около 0,7%.

В общем объеме грузинского импорта товаров среди стран-партнеров в 2018 году первое место традиционно занимает Турция, поставившая в Грузию товаров на сумму 1,5 млрд долл. США. В тройку лидеров входят Россия (0,94 млрд долл. США) и Китай (0,83 млрд долл. США). Доля Республики Беларусь в импорте Грузии в этот же период составила 0,6%. В целом, необходимо отметить, что в разрезе регионов импорт Грузии достаточно сбалансирован — на долю импорта из Европейского союза приходится 28,8%, из стран СНГ — 29,6%, импорт из остальных стран составляет 41,6%.

Структура товарного импорта Грузии по основным странам-партнерам, 2018 г., %



Структура импорта Грузии по товарным позициям, 2018 г., %





Справочно:

Российская Федерация в период 2002–2007 гг. занимала первое место по объемам поставок товаров в Грузию. В период с 2008 по 2012 гг. поставки из России в Грузию носили колебательный характер, что отразилось в утрате Россией ряда позиций и смещении на 5–6 место в рейтинге крупнейших поставщиков. К настоящему времени Россия во многом сумела восстановить торгово-экономические отношения и уже несколько лет подряд занимает 2-е место после Турции по объемам поставок товаров в Грузию.

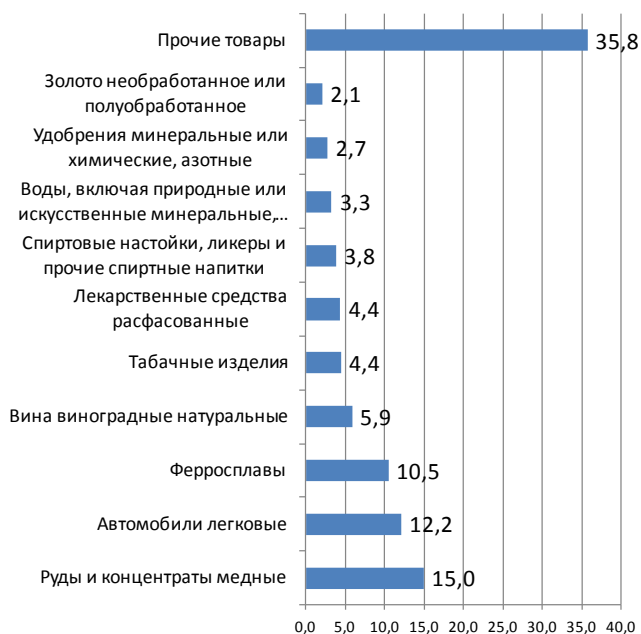
По сравнению с 2017 годом состав лидирующих товарных позиций в общем объеме товарного импорта Грузии практически не изменился — крупнейшей импортной позицией в 2018 году традиционно стали нефть и нефтепродукты, которых страна ввезла на сумму 0,86 млрд долл. США (9,5%). В десятку крупнейших товарных позиций также вошли легковые автомобили (0,6 млрд долл. США), руды и концентраты медные (0,4 млрд долл. США), лекарственные средства расфасованные (0,34 млрд долл. США), газы нефтяные (0,28 млрд долл. США), аппараты телефонные, включая сотовые (0,2 млрд долл. США), табачные изделия (0,19 млрд долл. США), вычислительные машины и их блоки (0,13 млрд долл. США), пшеница (0,11 млрд долл. США), а также двигатели турбореактивные и турбовинтовые, газовые турбины (0,08 млрд долл. США).

Анализ экспорта Грузии в 2018 году показывает высокую долю Азербайджана — поставки из Грузии в эту страну за год выросли на 85% до уровня более 0,5 млрд долл. США. В тройку крупнейших импортеров грузинских товаров вошли также Россия (0,44 млрд долл. США) и Армения (0,28 млрд долл. США).

Структура товарного экспорта Грузии по основным странам-партнерам, 2018 г., %



Структура экспорта Грузии по товарным позициям, 2018 г., %





**MADE IN
BELARUS**

ГРУЗИЯ

ОСНОВНЫЕ ЭКОНОМИЧЕСКИЕ ПОКАЗАТЕЛИ

**СПРАВОЧНИК ЭКСПОНЕНТА ВЫСТАВКИ
БЕЛОРУССКИХ ПРОИЗВОДИТЕЛЕЙ**

Основными статьями грузинского экспорта в 2018 году (Топ-10) являлись руды и концентраты медные (0,5 млрд долл. США), автомобили легковые (0,41 млрд долл. США), ферросплавы (0,35 млрд долл. США), виноградные вина натуральные (0,2 млрд долл. США), табачные изделия (0,15 млрд долл. США), лекарственные средства (0,15 млрд долл. США), спиртовые настойки, ликеры и прочие спиртные напитки (0,13 млрд долл. США), минеральные воды (0,11 млрд долл.США), удобрения минеральные и химические азотные (0,09 млрд долл. США), золото обработанное и полуобработанное (0,07 млрд долл. США).

По сравнению с 2017 годом существенно выросли объемы экспорта из Грузии табачных изделий — в 2,5 раза, экспорт руд и концентратов медных вырос на 19%, вина, минеральных вод, ферросплавов и удобрений азотных — на 15%.

Внешнеторговые отношения Грузии и Республики Беларусь

Значительный импульс активизации торгово-экономических отношений Беларуси и Грузии придал первый визит Президента Республики Беларусь в Грузию в апреле 2015 года, в ходе которого сторонами была достигнута договоренность увеличить товарооборот до 200 млн долл. США к 2020 году.

Договорно-правовая база белорусско-грузинских отношений охватывает ключевые направления двустороннего сотрудничества и составляет более 60 международно-правовых документов, в том числе 2 межгосударственных, 15 межправительственных и 18 межведомственных соглашений.

Справочно:

Подписаны документы об установлении дипломатических отношений, о международном автомобильном сообщении, о создании Межправительственной Белорусско-Грузинской комиссии по экономическому сотрудничеству, об обмене информацией по налоговым вопросам, об организации расчетов между национальными банками двух государств, о сотрудничестве между органами внутренних дел и органами финансового мониторинга и контроля, о сотрудничестве между министерствами иностранных дел, юстиции, сельского хозяйства, органами государственной безопасности, торгово-промышленными палатами, о научно-техническом сотрудничестве, о сотрудничестве в области спорта, здравоохранения и медицинской науки, образования и др. В области регионального и побратимского сотрудничества подписаны соглашения и меморандумы между г. Минском и г. Тбилиси, Минским областным исполнительным комитетом и регионом Кахетия, г. Брестом и г. Батуми, г. Полоцком и г. Цхалтубо, г. Гомелем и г. Кутаиси, Могилевской областью и Автономной Республикой Аджария и др.

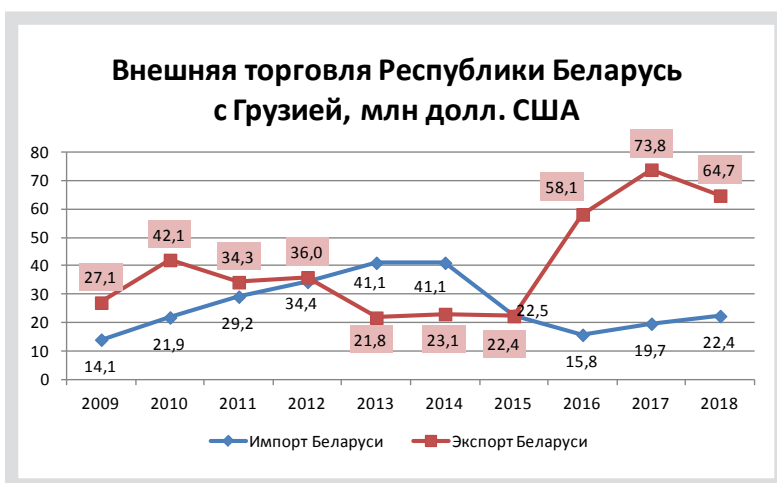
Взаимная торговля товарами Беларуси с Грузией за последние три года продемонстрировала динамичный рост, товарооборот стран увеличился по сравнению с 2015 годом более чем в два раза, достигнув в 2017 году уровня 93,5 млн долл. США, затем снизившись в 2018 году до 87,1 млн долл. США.

Согласно данным Национального статистического комитета Республики Беларусь, экспорт белорусских товаров на грузинский рынок в 2018 г. составил 64,7 млн долл. США, импорт товаров из Грузии — 22,4 млн долл. США, сальдо в торговле товарами с Грузией сложилось положительное и составило около 42,3 млн долл. США.



Справочно:

Основной причиной снижения белорусского экспорта в Грузию в 2018 году является завершение разового контракта на поставку в 2016–2017 годах железнодорожной техники производства ЗАО «Штадлер Минск», стоимость которой в 2017 году составила 18 млн долл. США. Без учета экспорта железнодорожной техники, белорусский экспорт в Грузию в 2018 году увеличился на 16%. Кроме железнодорожной техники, в 2018 году снизились поставки и ряда других товарных позиций — в частности, синтетических монопонитей, полиамидов, сахара, автомобилей-самосвалов. В то же время в 2018 году помимо активизации работы по оставшимся позициям были также организованы поставки в Грузию по 84 новым товарным позициям на общую сумму 1,1 млн долл. США.



В 2018 г. основными белорусскими экспортными позициями при поставках на грузинский рынок являлись молоко и молочная продукция, сельскохозяйственная техника, лекарственные средства, электрические трансформаторы, мебель, кабельная продукция, продукция деревообрабатывающей промышленности, лакокрасочная продукция, вычислительная техника, насосное оборудование, продукты нефтепереработки, мясная продукция и строительные детали из пластмасс.

В импортных поставках 2018 года из Грузии в Беларусь наибольший удельный вес составили минеральные воды, вина виноградные натуральные, крепкие алкогольные напитки, лекарственные средства и орехи.

Отмечается также рост оборота в торговле услугами между странами.

В частности, экспорт услуг из Беларуси в Грузию за 11 месяцев 2018 года составил 16,6 млн долл. США (рост на 35,7% к уровню аналогичного периода 2017 года). Импорт услуг из Грузии за этот же период времени составил 5,1 млн долл. США (+28,7% к уровню аналогичного периода 2017 года).

Справочно:

Основными видами экспортируемых услуг являются транспортные услуги (68–70%), услуги в области здравоохранения (8–10%), плата за использование интеллектуальной собственности (7–8%), телекоммуникационные (около 5%) и туристические услуги (около 3%). В свою очередь, наибольшая доля в импорте услуг из Грузии приходится на транспортные услуги (около 70%), туристические услуги (более 20%), услуги по аренде зданий и сооружений (около 3%).

В целом, Грузия является перспективным торговым партнером Беларуси в Закавказье и обладает привлекательными условиями и возможностями для размещения белорусских инвестиций. Это страна с открытой экономикой, в которой отмечается низкий уровень коррупции и созданы благоприятные условия для ведения бизнеса. Наличие у Грузии соглашений о свободной торговле с Евросоюзом, Турцией и Китаем, а также членство страны в ВТО обеспечивают инвесторам доступ на мировой рынок.



**MADE IN
BELARUS**

ГРУЗИЯ

ОСНОВНЫЕ ЭКОНОМИЧЕСКИЕ ПОКАЗАТЕЛИ

**СПРАВОЧНИК ЭКСПОНЕНТА ВЫСТАВКИ
БЕЛОРУССКИХ ПРОИЗВОДИТЕЛЕЙ**

Участие Грузии в международных инфраструктурных проектах, проведение модернизации и реформирования экономики генерируют высокую потребность в продукции машиностроения, а переориентация целей развития на улучшение качества жизни граждан дает основания ожидать постепенного повышения платежеспособного спроса на разнообразные потребительские товары и продукты питания со стороны населения. Высокий потенциал сельского хозяйства, перерабатывающей промышленности, сектора туризма и других направлений в совокупности с отсутствием жесткой конкуренции и значительных издержек вхождения на рынок позволяет белорусским компаниям и организациям рассматривать самые различные варианты производственного и научно-технического сотрудничества с грузинскими партнерами, а взаимодополняемость экономик обеих стран создают перспективы для дальнейшего наращивания внешнеторгового оборота товаров и услуг.

В настоящее время в Беларуси действует 19 предприятий с грузинским капиталом, в том числе 13 совместных и 6 иностранных организаций.

В свою очередь, в Грузии работает более 20 представительств, дочерних предприятий, субъектов товаропроводящей сети и дистрибьютеров белорусских предприятий, в том числе ряд из них создан с участием белорусского капитала (ООО «БНХ-Тбилиси» концерна «Белнефтехим», ООО «Автокомплекс» ОАО «БЕЛАЗ-ХОЛДИНГ, СООО «Морозпродукт»). В г. Тбилиси и г. Батуми открыто два крупных мебельных салона по реализации продукции ЗАО «Пинск-древ», также в г. Тбилиси функционирует десять продовольственных магазинов, реализующих продукты питания, произведенные в Беларуси.

В целях содействия установлению прямых деловых контактов и активизации белорусско-грузинского бизнес-взаимодействия на базе Белорусской торгово-промышленной палаты и Торгово-промышленной палаты Грузии в 2016 году создан Белорусско-Грузинский Деловой совет.

Справочно:

Первое заседание Белорусско-Грузинского Делового совета состоялось 01.09.2016 года в г. Тбилиси в рамках работы Национальной выставки Республики Беларусь в Грузии. Заседания Делового совета проходят поочередно в каждой из стран по мере необходимости, но, как правило, не реже 1 раза в год.



2. УСЛОВИЯ ДОСТУПА ТОВАРОВ НА РЫНОК ГРУЗИИ

Ввозные таможенные пошлины (налог на импорт, платеж за импорт) устанавливаются Налоговым кодексом Грузии и отражаются в Интегрированном тарифе Грузии.

Справочно:

В Грузии отсутствует Таможенный кодекс, а регулирование таможенных вопросов осуществляется Налоговым кодексом Грузии. Однако важно отметить, что уже разработан проект Таможенного кодекса, по которому в настоящее время проводится обсуждение. Текст проекта размещен на сайте Законодательного вестника Грузии: <https://matsne.gov.ge/ka/document/view/4324642?publication=0>.

Согласно ст. 210 Налогового кодекса Грузии Интегрированный тариф Грузии является систематизированной совокупностью данных и состоит из:

- Национальной **товарной номенклатуры** внешнеэкономической деятельности (далее — НТН ВЭД);
- **ставок платежей** за импорт или (и) льгот, применяемых в отношении товаров, указанных в НТН ВЭД;
- **льгот (преференций)**, установленных ратифицированными Парламентом Грузии и вступившими в силу международными договорами;
- **запретов и ограничений**, установленных законодательством Грузии, применяемых в отношении товаров, указанных в НТН ВЭД.

Ставки налога на импорт в Грузии имеют три значения: 12%, 5% и 0% (ст. 197 Налогового кодекса Грузии).

С Интегрированным тарифом Грузии можно ознакомиться на официальном сайте Службы доходов при Министерстве финансов Грузии: <http://www.rs.ge/4509>, с текстом Налогового кодекса Грузии — на сайте Законодательного вестника Грузии: <https://www.matsne.gov.ge/ru/document/view/1043717?impose=original&publication=146>.

В соответствии с Решением Совета глав государств СНГ об участии Грузии в международных договорах и решениях органов СНГ, принятым и подписанным в г. Кишинев 09.10.2009 в отношениях между Грузией и Беларусью продолжают действовать нормы Соглашения о создании зоны свободной торговли стран Содружества Независимых Государств от 15.04.1994 (далее — Соглашение).

Согласно п. 1 ст. 3 Соглашения договаривающиеся стороны не применяют таможенные пошлины, а также налоги и сборы, имеющие с ними эквивалентное действие, и количественные ограничения на ввоз и (или) вывоз товаров, происходящих с таможенной территории одной из договаривающихся сторон и предназначенных для таможенных территорий других договаривающихся сторон.



Ключевым элементом для применения белорусскими экспортерами режима свободной торговли и получения льгот (преференций), предоставляемых грузинской стороной, является определение страны происхождения товара. При осуществлении взаимной торговли в рамках Соглашения после выхода Грузии из СНГ в двусторонних отношениях применяются Правила определения страны происхождения товаров, утвержденные решением Совета глав правительств СНГ от 30.11.2000 (далее — Правила).

Для подтверждения страны происхождения товара в целях предоставления режима свободной торговли белорусскому экспортеру необходимо предоставить таможенным органам Грузии оригинал сертификата формы СТ-1, который выдается Белорусской торгово-промышленной палатой, или декларацию о происхождении товара (п. 10 Правил).

По общему правилу, при ввозе товаров в Грузию взимается НДС (базовая ставка 18%).

Кроме того, при ввозе отдельных товарных позиций в Грузию могут быть установлены дифференцированные ставки акцизов, которые определены Налоговым кодексом Грузии и отражаются в Интегрированном тарифе Грузии.

Более подробную информацию о таможенно-тарифном регулировании и налогообложении Грузии можно узнать в Службе доходов при Министерстве финансов Грузии.

В отношении нетарифного регулирования законодательство Грузии не предусматривает каких-либо нетарифных ограничений, за исключением случаев, когда это необходимо для защиты здоровья и жизни людей и животных, окружающей среды, общественного порядка и безопасности. Так, например, Законом Грузии «О лицензиях и разрешениях» устанавливаются случаи, когда необходимо получение разрешений на импорт.

Справочно:

Применительно к импорту товаров компетентными министерствами и ведомствами Грузии выдаются разрешения на ввоз продукции, подлежащей ветеринарному контролю; разрешения на ввоз продукции растительного происхождения, подлежащей фитосанитарному контролю; разрешения на экспорт, импорт и транзит отходов; разрешения на импорт, экспорт радиоактивных материалов, сырья, из которого возможно получение или производство ядерных материалов, установок, содержащих радиоактивные вещества, ядерных технологий или ноу-хау, а также разрешения на экспорт, импорт и транзит радиоактивных источников; разрешения на ввоз, вывоз, реэкспорт и транзит озоноразрушающих веществ; разрешения на ввоз военной продукции; разрешения на ввоз продукции двойного назначения; разрешения на ввоз нейодированной соли; разрешения на ввоз лекарственных средств, подлежащих особому контролю; разрешения на клиническое исследование фармакологического средства и др. (ст. 24 Закона Грузии «О лицензиях и разрешениях»).

Кроме того, при планировании экспорта товаров на территорию Грузии необходимо учитывать, что некоторые товары являются объектами технического регулирования, а также санитарно-эпидемиологического, ветеринарного, карантинного, фитосанитарного и иных видов контроля.

Более подробная информация о получении соответствующих разрешений, техническом регулировании, а также о санитарно-эпидемиологическом, ветеринарном, карантинном, фитосанитарном и иных видах контроля размещена на официальном сайте Службы доходов при Министерстве финансов Грузии (http://www.rs.ge/Default.aspx?sec_id=4963&lang=1), а также на официальных сайтах профильных министерств и ведомств Грузии, в частности:

- Министерства защиты окружающей среды и сельского хозяйства: <http://mepa.gov.ge>;
- Национального агентства продовольствия: <http://nfa.gov.ge/ge>;
- Министерства труда, здравоохранения и социальной защиты Грузии: <https://www.moh.gov.ge>;



**MADE IN
BELARUS**

ГРУЗИЯ

ОСНОВНЫЕ ЭКОНОМИЧЕСКИЕ ПОКАЗАТЕЛИ

**СПРАВОЧНИК ЭКСПОНЕНТА ВЫСТАВКИ
БЕЛОРУССКИХ ПРОИЗВОДИТЕЛЕЙ**

- Агентства лекарств: <http://drugagency.moh.gov.ge>;
- Государственного агентства по регулированию медицинской деятельности: <http://www.rama.moh.gov.ge>;
- Национального центра по контролю заболеваний и общественного здоровья имени Л. Сакварелидзе: <http://www.ncdc.ge>
- Агентства ядерной и радиационной безопасности: <http://www.anrs.gov.ge>

ПОЛЕЗНЫЕ РЕСУРСЫ:

Реестр технических регламентов, принятых в Грузии: <https://matsne.gov.ge/ka/document/view/2208569?publication=0>;

Внешнеторговое законодательство Грузии: <http://www.economy.ge/?page=ecoleg&s=11>;

Законодательство в области безопасности пищевых продуктов, ветеринарии и защиты растений: <http://nfa.gov.ge/ge/kanonmdebloba>.



3. ГОСУДАРСТВЕННЫЕ ЗАКУПКИ

Основным нормативным правовым актом, регламентирующим сферу государственных закупок в Грузии, является Закон о государственных закупках от 20.04.2005 №1388 (с изменениями и дополнениями) (далее — Закон).

Справочно:

С актуальным текстом данного документа, в том числе на русском языке, можно ознакомиться на сайте Законодательного вестника Грузии, который действует под управлением Министерства юстиции Грузии и является источником официального опубликования нормативных правовых актов: <https://matsne.gov.ge/ru>.

Регулятором данной сферы выступает Агентство государственных закупок Грузии (далее — Агентство).

Под государственной закупкой в Грузии понимается закупка любых товаров, услуг и строительных работ, осуществляемая закупающей организацией с использованием электронных или иных ресурсов, в случаях, установленных Законом, за счет средств:

- государственного бюджета Грузии и средств, консолидированных в государственном бюджете;
- бюджетов Абхазской и Аджарской автономных республик;
- бюджетов местных административно-территориальных единиц, обладающих правами самоуправления;
- организаций и учреждений, финансируемых из государственного бюджета Грузии, бюджетов Абхазской и Аджарской автономных республик и бюджетов местных административно-территориальных единиц, обладающих правами самоуправления;
- полученных бюджетными организациями, юридическими лицами публичного права, не-предпринимательскими (некоммерческими) юридическими лицами — высшим образовательным учреждением и фондом развития высшего образовательного учреждения и предусмотренными подп. «а.з» п. 1 ст. 3 Закона предприятиями, осуществляющими государственные закупки, от иностранных государств и международных организаций на основании международных договоров, а также от лиц — резидентов других государств в виде грантов и кредитов, кроме случая, предусмотренного п. 4 ст. 1 Закона;
- кредитных и инвестиционных средств, полученных под государственные гарантии;
- не-предпринимательских (некоммерческих) юридических лиц — высшего образовательного учреждения и фонда развития высшего образовательного учреждения, а также средств юридического лица публичного права (кроме юридического лица публичного права, основанного на членстве) независимо от источника происхождения этих средств, кроме исключений, предусмотренных подп. «а» и «б» п. 31 ст. 1 Закона;
- предприятия, более чем 50% акций или доли в котором владеет государство либо



**MADE IN
BELARUS**

ГРУЗИЯ

ОСНОВНЫЕ ЭКОНОМИЧЕСКИЕ ПОКАЗАТЕЛИ

**СПРАВОЧНИК ЭКСПОНЕНТА ВЫСТАВКИ
БЕЛОРУССКИХ ПРОИЗВОДИТЕЛЕЙ**

орган местного самоуправления, кроме случая, когда указанное предприятие при закупке товаров или услуг, связанных со спецификой своей деятельности, руководствуется специальным порядком, установленным Правительством Грузии для закупки этих товаров либо услуг, срок действия которого не должен превышать 2 года (подп. «а» п. 1 ст. 3 Закона).

Сфера действия Закона распространяется на государственные закупки всех видов, кроме государственных закупок, связанных с государственной тайной, определенной Законом Грузии «О государственной тайне», случаев, предусмотренных п. 3¹ ст. 1 Закона и статьей 19¹ Кодекса о безопасности и свободном обороте продукта.

В Грузии государственные закупки могут осуществляться следующими способами: электронный тендер, конкурс и консолидированный тендер. В некоторых случаях закупка может производиться посредством упрощенной и альтернативной закупки, а также двухэтапной закупки (двухэтапного электронного тендера).

Как правило, выбор способов осуществления государственной закупки зависит от стоимости товаров (работ, услуг) и других особенностей.

Важно отметить, что Законом предусмотрено взимание платы за представление тендерного или конкурсного предложения, а также за электронное опубликование закупающей организацией конкурсного заявления и конкурсной документации или объявления о тендере и тендерной документации (подп. «о», «о¹» п. 1 ст. 3, ст. 19¹ Закона).

Кроме того, с 01.01.2019 закупающие организации и поставщики обязаны осуществлять государственные закупки в Единой электронной системе государственных закупок Грузии (<https://tenders.procurement.gov.ge>). Данная система призвана обеспечивать открытую, прозрачную и конкурентную среду для любого участника процедур государственных закупок.

В Единой электронной системе государственных закупок Грузии содержится информация, которая относится к закупкам (наименование закупочных организаций и поставщиков, документация, предложения, этапность (стадии) государственных закупок и их результаты и др.), и доступна всем заинтересованным лицам в режиме онлайн.

Более подробная информация о государственных закупках Грузии размещена на официальном сайте Агентства государственных закупок (<http://procurement.gov.ge/>).



4. СЕЛЬСКОЕ ХОЗЯЙСТВО

Общее состояние отрасли

Сельское хозяйство Грузии обладает значительным потенциалом, однако полнота его реализация зависит от выбранной модели хозяйствования. Грузия была основной базой субтропического сельского хозяйства СССР, в то время в стране действовало около 1300 колхозов и совхозов, производились значительные объемы чая, цитрусовых, винограда и других фруктов, зерновых (кукуруза, пшеница) и технических (табак, подсолнечник, сахарная свекла) культур. В первые годы независимости из-за проблем экономического характера в Грузии возникла необходимость реформирования сельскохозяйственной отрасли — земли и имущество коллективных хозяйств были распределены среди населения, что позволило в определенной степени решить вопрос занятости и избежать роста социальной напряженности из-за нехватки продуктов питания. Земельная реформа в Грузии считается одной из самых удачных в странах Восточной Европы, однако и официальные лица и зарубежные исследователи отмечают, что эффективность отрасли далека от оптимальной. В настоящее время основными сельскохозяйственными производителями в Грузии являются многочисленные фермеры и личные подсобные хозяйства, обладающие небольшими земельными участками.

Справочно:

Средний размер фермы в Грузии составляет 1,55 га, для производства характерна высокая сезонность и относительно слабое использование современных аграрных технологий. В последние годы во многих регионах страны отмечается падение плодородия почвы и сокращение площади сельхозугодий. Общая площадь сельскохозяйственных земель Грузии составляет около 24 тыс. км² (34,5% территории страны), при этом площадь пахотных земель снижается (недостаток техники, удобрений и средств для обработки приводит к ухудшению состава почвы, зарастанию кустарниками и т.п., что со временем приводит к использованию земли не для возделывания сельхозкультур, а для выпаса скота или для других целей).

Правительство Грузии поощряет развитие сельского хозяйства во всех направлениях путем создания базовой инфраструктуры, организации профессионального образования и предоставления финансовых ресурсов, доступных малому бизнесу. С 2013 года в Грузии действует Европейская программа ENPARD (European Neighbourhood Programme for Agriculture and Rural Development, <http://enpard.ge>), третья фаза которой запланирована на 2018–2022 годы с финансированием 77,5 млн евро (полный бюджет ENPARD для Грузии на период 2013–2022 гг. составляет около 180 млн евро). Цель ENPARD — создание условий для повышения доходов сельского населения Грузии.

Для повышения эффективности сельского хозяйства в 2013 году в Грузии был принят Закон «О сельскохозяйственных кооперативах». Основная цель закона — консолидировать мелкие



фермерские хозяйства для решения задач развития и усиления жизнеспособности семейных хозяйств, обеспечения социально-экономического развития села, искоренения бедности, приостановки миграции населения из сельской местности и др.

Справочно:

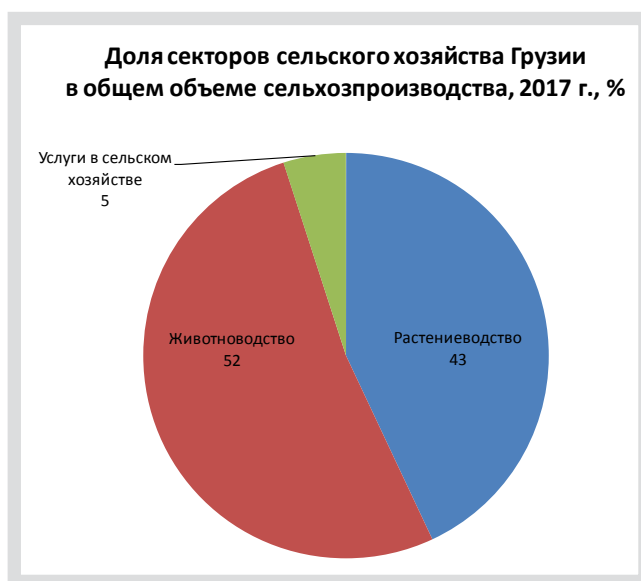
В соответствии с законом, сельскохозяйственным кооперативом может быть признано юридическое лицо частного права, которое учреждено в правовой форме кооператива, занимается сельскохозяйственной деятельностью (это может быть производство, переработка, расфасовка, упаковка, хранение, перевозка и реализация сельскохозяйственной продукции) и официально получило статус сельскохозяйственного кооператива. Вопросы присвоения статуса сельскохозяйственного кооператива и его упразднения являются компетенцией созданного в структуре Министерства защиты окружающей среды и сельского хозяйства Грузии юридического лица публичного права — Агентства развития сельскохозяйственных кооперативов (<http://acda.gov.ge>). Для присвоения такого статуса кооператив должен удовлетворять ряду дополнительных условий — в частности, число его членов в высокогорных районах должно быть не менее трех, на остальной части Грузии — не менее пяти; возраст членов кооператива должен быть не менее 18 лет. Получив статус, кооперативы могут пользоваться определенными налоговыми льготами, а также имеют право участвовать в государственных программах, получать гранты и другую целевую поддержку.

В 2017 году в Грузии впервые на правительственном уровне была сформирована и принята Стратегия развития села на период 2017–2020 гг. (Rural Development Strategy 2017–2020). В стратегии нашли отражение как экономические аспекты, так и вопросы социально-культурного характера, туризма, защиты окружающей среды, устойчивого развития и управления природными ресурсами. Цель стратегии — повышение уровня жизни сельского населения, эффективности и устойчивости сельского хозяйства Грузии в целом. Согласно стратегии, к 2020 году сотни сельских населенных пунктов будут обладать обновленной инфраструктурой и доступом к образованию, медицинскому обслуживанию и современным коммуникациям (мобильная связь, высокоскоростной интернет).

Справочно:

Стратегия развития села была разработана Правительством Грузии в рамках проекта ENPARD при участии экспертов Европейского союза, Программы развития ООН и Продовольственной и сельскохозяйственной организации ООН (ФАО).

В настоящее время доля растениеводства в общем объеме сельскохозяйственного производства Грузии составляет около 43%, доля животноводства — около 52%, на долю услуг приходится около 5%. При этом доля растениеводства в течение последних 10 лет остается примерно на этом же уровне, в то время как доля животноводства снизилась на 2–3% за счет увеличения доли услуг.





Растениеводство

В Грузии благодаря географическому положению и разнообразию рельефа имеется более 20 типов микроклимата — от прохладного и сухого до теплого и влажного. Благодаря этому возможно выращивать не только широкий спектр сельскохозяйственных культур, но и использовать длительные сезоны уборки. Почвы в Грузии имеют вулканическое происхождение, обладают высоким естественным плодородием и достаточно легко обрабатываются. Основная масса плодородных земель в Грузии сосредоточена вблизи крупных рек (Алазани, Кура (Мтквари), Риони).

Справочно:

На территории Грузии протекает более 26 тысяч рек, общая длина которых составляет до 50,5 тысячи километров, при этом большинство рек имеет протяженность менее 100 км. Грузинские реки относятся к двум основным бассейнам, которые разделяет Лихский хребет. К Черноморскому бассейну относятся 18 тысяч 109 рек (70%), а к бассейну Каспийского моря — 7 тысяч 951 (30%).

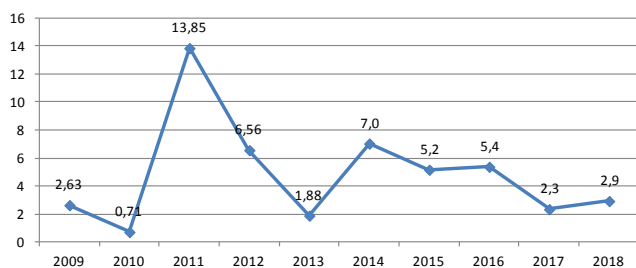
Лесами занято около 40% территории Грузии.

В зависимости от типов почвы (влажные торфяные, субтропические красные и желтые, коричневые или карбонатные лесные и горные, аллювиальные, каштановые, коричневые почвы, черноземы и др.) в Грузии имеются

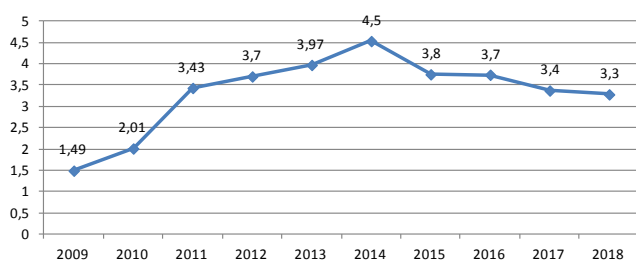
возможности выращивания пшеницы, ячменя, кукурузы, фасоли, табака, подсолнечника, сои, сахарной свеклы. Традиционными культурами являются чай, лавр, картофель и овощи, зеленные, виноград, яблоки, мандарины, дыни, различные кормовые культуры.

В настоящее время Грузия не в состоянии полностью обеспечить себя зерном и вынуждена закупать часть за границей, в том числе пшеницу (на сумму более 100 млн долл. США в год), кукурузу (15–17 млн долл. США в год).

Импорт картофеля (позиция "0701") в Грузию, млн долл. США



Импорт огурцов и корншонов (позиция "0707") в Грузию, млн долл. США



Справочно:

Урожайность пшеницы в Грузии в среднем по стране за последние 10 лет не превышала 26 ц/га, ячменя — 20 ц/га, овса — 1,7 ц/га, кукурузы — 26 ц/га. При этом в некоторых регионах в отдельные годы урожайность этих же культур могла быть в 1,5 раза выше, чем в среднем по стране.

Учитывая малый размер земельных наделов у населения и фермеров, ряд международных экспертов рекомендуют Грузии сосредоточить усилия на



**MADE IN
BELARUS**

ГРУЗИЯ

ОСНОВНЫЕ ЭКОНОМИЧЕСКИЕ ПОКАЗАТЕЛИ

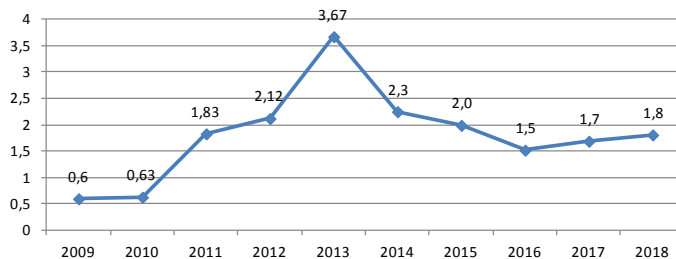
СПРАВОЧНИК ЭКСПОНЕНТА ВЫСТАВКИ
БЕЛОРУССКИХ ПРОИЗВОДИТЕЛЕЙ

производстве экологически чистых овощей и фруктов. В настоящее время несмотря на благоприятные климатические условия, урожайность практически всех сельскохозяйственных культур в Грузии сильно варьирует, и в неурожайные годы Грузия кроме зерновых вынуждена импортировать из соседних стран и некоторые традиционные для Грузии продукты, такие как помидоры, огурцы, лук, чеснок, картофель, баклажаны, перец и т.д. В последние годы отмечается рост спроса на различную зелень и ягоды (черника, малина и т.д.), которые для Грузии не совсем традиционны и производятся лишь в небольших количествах. Соответственно, значительный потенциал страна имеет в области развития тепличных хозяйств, расходы на которые в условиях Грузии меньше, чем в странах с более холодным климатом, и эффективность выше не только за счет более высоких урожаев, но и за счет снижения сезонности производства.

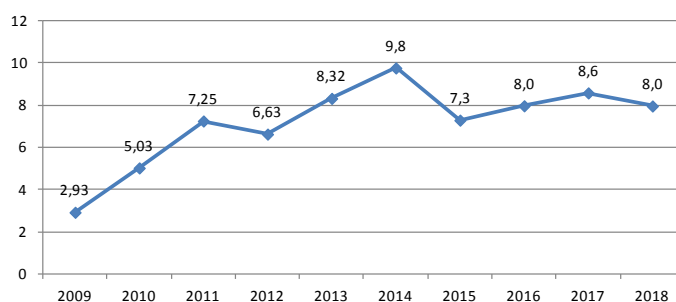
Справочно:

Средняя урожайность картофеля в Грузии за последние 10 лет не превышала 136 ц/га. При этом наибольшая урожайность в отдельные годы отмечается в Аджарии — до 186 ц/га. В производстве овощей выделяется юго-восточный регион Грузии — Квемо-Картли (г. Рустави) — урожайность в данном регионе выше, чем в среднем по стране, в том числе по огурцам в 2,0–2,5 раза выше, томатам — в 2,0 раза, луку — в 1,5–2,0 раза, что во многом связано не только с благоприятными почвенно-климатическими условиями, но и с близостью крупного центра потребления — г. Тбилиси. Средняя урожайность овощных культур в Грузии за 10 лет оставалась более-менее стабильной и не превышала следующих значений: огурцы — 97 ц/га, томаты — 99 ц/га, прочие овощи — 83 ц/га. При этом отмечается рост урожайности дынь — в среднем, со 150 ц/га в 2008-2010 гг, до 250 ц/га в 2017 году.

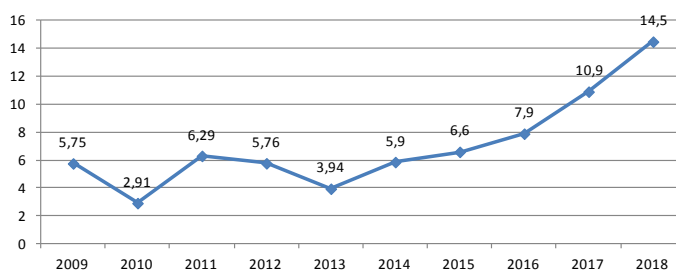
Импорт моркови, свеклы столовой и аналогичных съедобных корнеплодов (позиция "0706") в Грузию, млн долл. США



Импорт овощей прочих (позиция "0709") в Грузию, млн долл. США



Импорт прочих живых растений, черенков и отводков, мицелия гриба (позиция "0602") в Грузию, млн долл. США





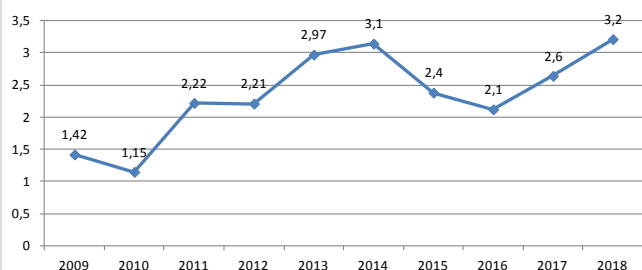
**MADE IN
BELARUS**

ГРУЗИЯ

ОСНОВНЫЕ ЭКОНОМИЧЕСКИЕ ПОКАЗАТЕЛИ

СПРАВОЧНИК ЭКСПОНЕНТА ВЫСТАВКИ
БЕЛОРУССКИХ ПРОИЗВОДИТЕЛЕЙ

**Импорт семян для посева (позиция "1209")
в Грузию, млн долл. США**



Необходимо отметить, что в связи с реализацией различных сельскохозяйственных проектов начиная с 2013 года стабильно увеличивается импорт в Грузию саженцев, черенков и отводков живых растений. Также отмечается рост импорта семян для посева. В зависимости от вида сельскохозяйственных культур доминируют разные страны (Нидерланды, Германия, Италия, Франция, Украина, Турция, Россия).

Код	Позиция	Экспорт Беларуси, млн долл. США (2018)		Импорт Грузии, млн долл. США, (2018)	Доля экспорта Беларуси в общем импорте Грузии, % (2018)	ТОП стран-поставщиков продукции в Грузию (2014–2018 гг.)	Потенциал позиции Грузии (за 2014–2018 гг.)	
		В Грузию	Весь экспорт				Максим. значение, млн долл. США	Тенденция импорта
0602	Прочие живые растения, черенки и отводки, мицелий гриба	0,19	14,61	14,47	1,31	Италия, Турция, Испания, Молдова, Нидерланды, Сербия, Польша, США, Франция, Украина, Армения, Венгрия, Беларусь, Иран, Россия	14,47	↑ Рост (5 лет)
0701	Картофель	0,01	50,53	2,92	0,34	Турция, Египет, Нидерланды, Германия, Франция, Украина, Иран, ОАЭ, Бельгия, Армения, Беларусь, Россия, Азербайджан, Польша, Молдова	7,03	Склонность к снижению
0704	Капуста	0,00	15,11	0,40	0,00	Турция, Азербайджан, Иран, Нидерланды, Армения	0,78	Колебания в пределах 0,4-0,8 млн долл. США
0706	Морковь, свекла столовая и аналогичные съедобные корнеплоды	0,00	38,31	1,81	0,00	Турция, Азербайджан, Украина, Иран, Нидерланды, Израиль, Армения, Россия, ОАЭ	2,25	Колебания в пределах 1,5-2,5 млн долл. США
0707	Огурцы и корнишоны	0,00	23,53	3,28	0,00	Турция, Иран, Азербайджан, Армения, Россия	4,53	↓ Спад (5 лет)
0709	Овощи прочие	0,00	82,08	7,96	0,00	Турция, Армения, Иран, Азербайджан, Нидерланды, Израиль, Россия	9,76	Колебания в пределах 7,0-10,0 млн долл. США
0710	Овощи замороженные	0,00	33,06	0,34	0,00	Польша, Турция, Нидерланды, Бельгия, Германия, Франция, Эстония, Армения, Украина, США	0,34	В целом растущий
0806	Виноград, свежий или сушеный	0,00	2,01	3,81	0,00	Узбекистан, Армения, Иран, Турция, Нидерланды, Индия, ОАЭ, Литва, Германия, Украина	3,81	В целом растущий



Код	Позиция	Экспорт Беларуси, млн долл. США (2018)		Импорт Грузии, млн долл. США, (2018)	Доля экспорта Беларуси в общем импорте Грузии, % (2018)	ТОП стран-поставщиков продукции в Грузию (2014–2018 гг.)	Потенциал позиции Грузии (за 2014–2018 гг.)	
		В Грузию	Весь экспорт				Максим. значение, млн долл. США	Тенденция импорта
0809	Абрикосы, вишня, черешня, персики, сливы и терн, свежие	0,00	14,04	1,82	0,00	Армения, Турция, Россия, Нидерланды, Греция, Иран, Азербайджан	1,82	В целом растущий
0810	Фрукты свежие прочие	0,00	19,67	2,55	0,00	Турция, Иран, Азербайджан, Нидерланды, Греция, Египет, Италия	2,64	В целом растущий
0811	Фрукты замороженные	0,00	62,06	0,77	0,00	Польша, Бельгия, Турция, Нидерланды, Украина, Германия, Франция, Дания, Эстония, Россия	0,77	↑ Рост (5 лет)
0813	Фрукты сушеные, смеси орехов или сушеных плодов	0,00	2,9	1,17	0,00	Турция, Узбекистан, Болгария, ОАЭ, Аргентина, Молдова, Германия, Иран, Литва, Россия, Нидерланды, Украина, Армения	1,17	В целом растущий
1201	Соевые бобы	0,00	12,39	1,52	0,00	Украина, Италия, Турция	3,63	Склонность к снижению
1209	Семена для посева	0,00	2,94	3,21	0,00	Нидерланды, Германия, Италия, Франция, Украина, Турция, Россия, Азербайджан, Словакия, Чехия, Дания, США, Литва, Израиль, Корея	3,21	В целом растущий
1211	Растения используемые в парфюмерии или фармации	0,00	1,97	0,45	0,00	Египет, Украина, Турция, Индия, Азербайджан, Польша, Судан, Нигерия, Болгария, Германия, Шри-Ланка, Армения, ОАЭ, Россия, США	0,45	В целом растущий

Животноводство, птицеводство, рыбоводство и продукты их переработки

Грузия располагает всеми возможностями для развития животноводства. В стране традиционно много потребляется различных видов мяса и молочных продуктов. Кроме крупного рогатого скота (КРС) и свиней, в условиях горной местности получило развитие овцеводство и козоводство. Быстрыми темпами развивается птицеводство и аквакультура (рыбоводство и выращивание моллюсков как в пресной, так и в морской воде).

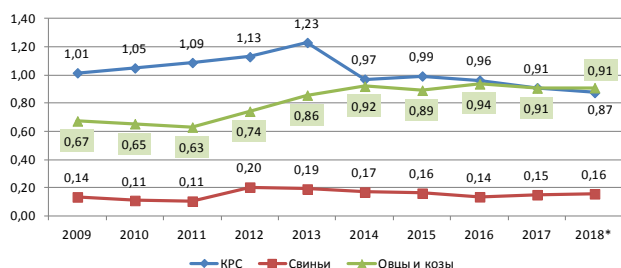
Тем не менее, в настоящее время в Грузии существуют лишь единичные крупные животноводческие комплексы — основное производство осуществляется на уровне среднего и малого семейного бизнеса.

Справочно:

Крупнейшие животноводческие фермерские хозяйства в Грузии содержат 250–350 молочных коров, и таких хозяйств единицы. поголовье коров в большинстве других хозяйств редко превышает 50 животных.



Динамика поголовья основных сельскохозяйственных животных в Грузии, млн голов

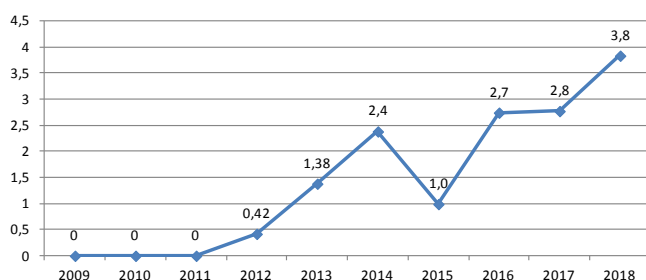


В то же время спрос на мясо в стране в последние годы увеличивается — это связано как с постепенным повышением благосостояния населения, так и с ростом туристического потока в страну.

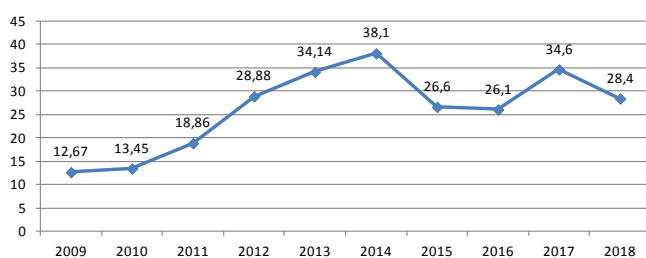
Справочно:

Туристы генерируют повышенный спрос на продукцию животноводства, т.к. многие путешественники, приятно удивленные грузинским гостеприимством, обилием мясных блюд и высоким качеством грузинской кухни оставляют положительные отзывы в социальных сетях и, таким образом, способствуют формированию определенной модели потребления (т.е. рекомендации обязательно попробовать те или иные блюда грузинской кухни в той или иной местности и т.п.).

Импорт живого КРС (позиция "0102") в Грузию, млн долл. США



Импорт свинины (позиция "0203") в Грузию, млн долл. США



Тем не менее, несмотря на благоприятные перспективы, количество поголовья КРС, в том числе молочных коров, в Грузии в последние годы снижается. Поголовье свиней остается относительно постоянным, в то время как поголовье овец и коз растет. Это связано не только с ростом потребления (т.е. возросшее потребление сдерживает рост поголовья), но и с относительно слабой кормовой базой (содержание овец и коз требует гораздо меньше усилий и средств, чем организация полноценного кормления КРС или свиней). В долгосрочной перспективе дальнейшее повышение спроса на продукцию животноводства при неизменной ситуации в сельском хозяйстве Грузии может привести к росту импорта мяса и мясо-молочной продукции.

Снижение поголовья КРС в Грузии в первую очередь идет за счет личных подсобных хозяйств населения, т.к. фермерские хозяйства, наоборот, пользуясь благоприятной конъюнктурой рынка (рост закупочных цен на молоко) и поддержкой Правительства, стараются укрепить свои позиции на рынке и наращивают поголовье и производство молока. Производство в молочном секторе Грузии также поддерживается с помощью мероприятий, организуемых по линии Европейского банка реконструкции и развития и ФАО, в том числе создан специализированный портал «Georgian Dairy» (<http://georgiandairy.org>), где



**MADE IN
BELARUS**

ГРУЗИЯ

ОСНОВНЫЕ ЭКОНОМИЧЕСКИЕ ПОКАЗАТЕЛИ

СПРАВОЧНИК ЭКСПОНЕНТА ВЫСТАВКИ
БЕЛОРУССКИХ ПРОИЗВОДИТЕЛЕЙ

размещаются учебные видеофильмы, презентации, публикации и другая полезная информация для грузинских животноводов. Активно помогают грузинским аграриям и другие зарубежные и международные организации.

Справочно:

В декабре 2018 года американская организация Land O'Lakes International Development (<https://www.landolakes.org>) объявила о намерении запустить в 2019 году в Грузии пятилетний проект бюджетом 17 млн долл. США, направленный на повышение безопасности и качества продуктов животного происхождения, в первую очередь в секторе молочного животноводства. Целевые группы данного проекта — крупные предприятия и сельскохозяйственные кооперативы, имеющие потенциал для развития.

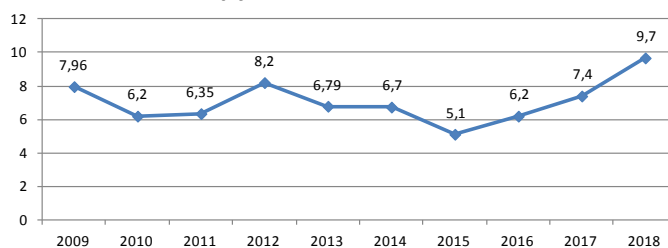
Отрасль птицеводства в Грузии в последние годы демонстрирует возросшую устойчивость. Тем не менее, развитие отрасли сдерживается ограниченными возможностями производства зерна и концентрированных кормов в Грузии.

Сектор рыбоводства и аквакультуры Грузии имеет возможность развиваться как за счет внутренних пресных водоемов (пруды, озера, водохранилища, горные реки), так и за счет более активного использования ресурсов морского побережья. Всего в Грузии площадь внутренних водоемов, используемых для разведения рыбы, составляет около 4,3 тыс га (2017 г.).

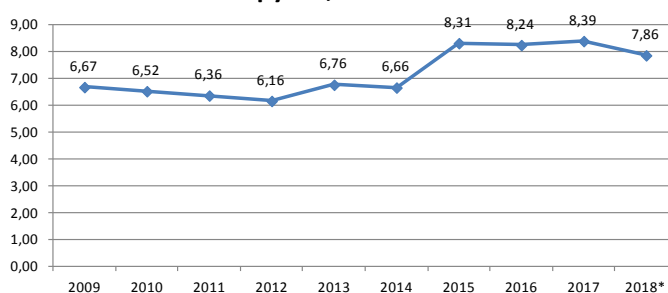
Справочно:

Рыбоводческие хозяйства Грузии в основном выращивают форель в проточных системах малых фермерских хозяйств, а также карпа, белого амура, карася, белого толстолобика, усача, сома. В озерах и водохранилищах кроме карпа и толстолобика практикуется разведение озерной форели, европейской ряпушки, европейского голавля и различных видов барбусов.

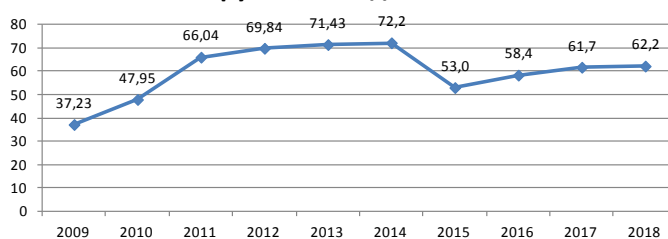
Импорт готовых или консервированных продуктов из мяса (позиция "1602") в Грузию, млн долл. США



Динамика поголовья домашней птицы в Грузии, млн голов

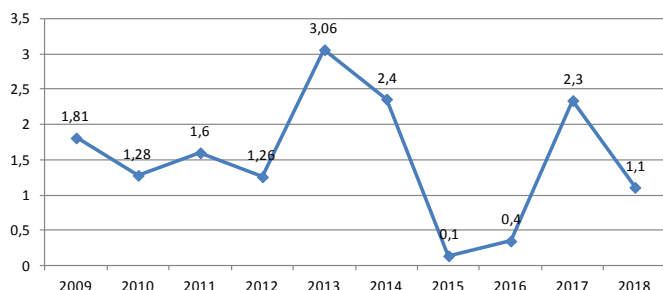


Импорт мяса и пищевых субпродуктов домашней птицы (позиция "0206") в Грузию, млн долл. США

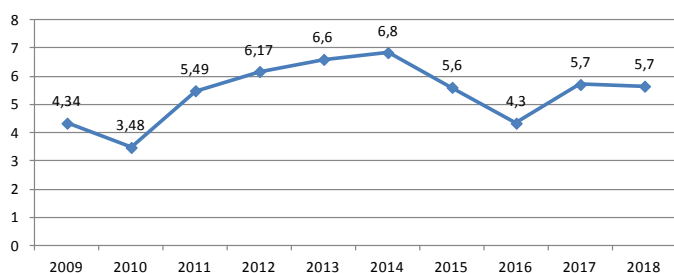




Импорт яиц (позиция "0407") в Грузию, млн долл. США



Импорт готовой или консервированной рыбы, икры (позиция "1604") в Грузию, млн долл. США



По данным 2017 года во внутренних водоемах Грузии было произведено 2042 тонны рыбы, 57,1% из которой приходился на различные виды лососевых (в основном, форель), 38,5% — составляла рыба семейства карповых, 3,7% — осетровые, 0,7% — другие виды рыб. По оценкам экспертов ФАО, развитие аквакультуры в Грузии находится на начальном этапе, однако данный сектор обладает хорошим потенциалом для увеличения производства разнообразных видов рыб, ракообразных и моллюсков.

Для белорусских компаний, работающих в секторе животноводства, птицеводства и рыбоводства, на данном этапе хорошие возможности предоставляются в части проработки поставок в Грузию племенных животных и племенного материала, оборудования и технологий для производства кормов, а также современных технологий и ветеринарных препаратов.

Положительным моментом для белорусских производителей мясной продукции является то, что белорусские товары в Грузии известны

и доступны по цене, для их продвижения создан и поддерживается позитивный имидж. Тем не менее, на рынке Грузии активно действуют компании из многих стран, в том числе традиционно сильных по животноводческим позициям и близких по цене и качеству — Украины, Польши и России. В данной связи необходимо активно изучать тенденции развития животноводческого сектора Грузии и по возможности рассматривать варианты создания совместных производств или иные способы вхождения и закрепления белорусских компаний в активно создаваемые на территории Грузии производственные цепочки.

Код	Позиция	Экспорт Беларуси, млн долл. США (2018)		Импорт Грузии, млн долл. США, (2018)	Доля экспорта Беларуси в общем импорте Грузии, % (2018)	ТОП стран-поставщиков продукции в Грузию (2014–2018 гг.)	Потенциал позиции Грузии (за 2014–2018 гг.)	
		В Грузию	Весь экспорт				Максим. значение, млн долл. США	Тенденция импорта
0102	Крупный рогатый скот живой	0,10	3,64	3,83	2,61	Нидерланды, Венгрия, Чехия, Германия, Латвия, Эстония, Украина, Беларусь, Россия, Литва, Армения, Австрия, Дания	3,83	В целом растущий
0201	Говядина свежая или охлажденная	0,00	381,52	0,32	0,00	Нидерланды, Украина, США, Эстония	0,32	В целом растущий



**MADE IN
BELARUS**

ГРУЗИЯ

ОСНОВНЫЕ ЭКОНОМИЧЕСКИЕ ПОКАЗАТЕЛИ

СПРАВОЧНИК ЭКСПОНЕНТА ВЫСТАВКИ БЕЛОРУССКИХ ПРОИЗВОДИТЕЛЕЙ

Код	Позиция	Экспорт Беларуси, млн долл. США (2018)		Импорт Грузии, млн долл. США, (2018)	Доля экспорта Беларуси в общем импорте Грузии, % (2018)	ТОП стран-поставщиков продукции в Грузию (2014–2018 гг.)	Потенциал позиции Грузии (за 2014–2018 гг.)	
		В Грузию	Весь экспорт				Максим. значение, млн долл. США	Тенденция импорта
0202	Говядина замороженная	0,00	162,13	11,68	0,00	Украина, Бразилия, Нидерланды, Ирландия, Германия, ОАЭ, Аргентина, Польша, США, Чили, Индия, Венгрия, Бельгия, Парагвай, Австралия	17,80	Склонность к снижению
0203	Свинина	0,00	18,52	28,43	0,00	Бразилия, Канада, Украина, Испания, Германия, Нидерланды, Италия, Норвегия, США, Финляндия, Польша, Дания, Франция, Венгрия, Бельгия	38,10	Колебания в пределах 25,0-40,0 млн долл. США
0206	Пищевые субпродукты домашних животных	0,00	8,43	1,92	0,00	Испания, Италия, Бразилия, Нидерланды, Финляндия, Сербия, Дания, Литва, Бельгия, Германия, Парагвай, Венгрия, Россия, Польша	3,70	В целом растущий
0207	Мясо и пищевые субпродукты домашней птицы	0,28	254,29	62,23	0,45	Турция, Украина, Бразилия, Китай, Нидерланды, Бельгия, Германия, США, Франция, Дания, Великобритания, Канада, Польша, Литва, Россия	72,19	Колебания в пределах 50,0-75,0 млн долл. США
0209	Жир свиной и домашней птицы, сырые	0,00	2,9	3,32	0,00	Испания, Италия, Германия, Нидерланды, Дания, Кипр, Бельгия, Польша, Венгрия, Канада, Франция, Финляндия, Бразилия	3,72	Склонность к снижению
0303	Рыба мороженая	0,00	9,84	22,20	0,00	Исландия, Норвегия, США, Испания, Нидерланды, Россия, Дания, Канада, Казахстан, Новая Зеландия, Чили, Германия, Латвия, Литва	31,16	Склонность к снижению
0305	Рыба сушеная, соленая, копченая, переработанная другим способом	0,10	112,49	1,05	9,52	Россия, Украина, Польша, Беларусь, Дания, Казахстан, Турция, Китай, Германия, ОАЭ, Эстония, Франция, Вьетнам, Норвегия	1,05	В целом растущий
0407	Яйца	0,00	31,75	1,11	0,00	Турция, Украина, Болгария, Азербайджан, Канада, Нидерланды, Молдова, Беларусь, Венгрия	2,36	Склонность к снижению
0504	Кишки, пузыри и желудки животных	0,00	6,82	2,75	0,00	Бразилия, Ливан, Кыргызстан, Германия, Дания, Турция, Иран, Египет, Нидерланды, Италия, Испания, США, Узбекистан, Индия, Литва	2,75	В целом растущий



Код	Позиция	Экспорт Беларуси, млн долл. США (2018)		Импорт Грузии, млн долл. США, (2018)	Доля экспорта Беларуси в общем импорте Грузии, % (2018)	ТОП стран-поставщиков продукции в Грузию (2014–2018 гг.)	Потенциал позиции Грузии (за 2014–2018 гг.)	
		В Грузию	Весь экспорт				Максим. значение, млн долл. США	Тенденция импорта
0511	Продукты животного происхождения прочие	0,00	1,75	0,39	0,00	Испания, Польша, Бельгия, Франция, ЮАР, Дания, Швейцария, Италия, США, Израиль, Украина, Канада, Армения, Германия, Турция	12,50	Крупные поставки только в 2015 г. В среднем импорт позиции варьирует в пределах 0,2-0,4 млн долл. США
1601	Колбасы и аналогичные продукты из мяса	0,88	104,88	7,21	12,21	Австрия, Армения, Бразилия, Украина, Германия, Беларусь, Польша, Испания, Турция, Франция, Венгрия, Дания, Россия, Канада, Италия	8,49	Склонность к снижению
1602	Готовые или консервированные продукты из мяса	0,29	50,77	9,67	3,00	Украина, Россия, Венгрия, Австрия, Германия, Турция, Беларусь, Испания, Азербайджан, Армения, Бразилия, Франция, Румыния, Италия, Дания	9,67	В целом растущий
1604	Готовая или консервированная рыба, икра	0,18	184,1	5,65	3,19	Латвия, Россия, Украина, Китай, Беларусь, Таиланд, Турция, Испания, Германия, Италия, Польша, США, Франция, Нидерланды, Литва	6,84	Колебания в пределах 4,0-7,0 млн долл. США
1605	Готовые или консервированные ракообразные, моллюски	0,06	29,44	0,60	10,00	Польша, Нидерланды, Россия, Беларусь, Турция, Украина, Франция, Дания, Германия, Бельгия, Китай, Вьетнам, Испания, Эстония, Италия	0,60	↑ Рост (5 лет)

Техническое обеспечение сельского хозяйства

Техническое обеспечение сельского хозяйства Грузии происходит как за счет мощностей грузинского отечественного машиностроения, легкой и химической промышленности, так и за счет импортной продукции.

Одним из крупнейших промышленных предприятий Грузии является АО «Руставский Азот» (<https://rustaviazot.ge>) — фактически, это единственное крупное химическое предприятие Грузии, продукция которого используется в самых различных отраслях экономики страны. Предприятие выпускает минеральные удобрения (аммиачную селитру, сульфат аммония), агрохимию и различную химическую продукцию (медный купорос, аммиак, цианид натрия, азотную кислоту, аммиачную воду, жидкий кислород, жидкий азот и др.) и является основным поставщиком азотных удобрений в регионе, полностью обеспечивая потребности внутреннего рынка Грузии и осуществляя экспорт продукции в ряд стран Европы и Азии (Греция, Израиль, Италия, Франция, Испания, Турция, Сирия, Марокко и др.). Производственные мощности завода при полной загрузке могут давать в год около 450 тыс. тонн аммиачной селитры, 140 тыс. тонн



**MADE IN
BELARUS**

ГРУЗИЯ

ОСНОВНЫЕ ЭКОНОМИЧЕСКИЕ ПОКАЗАТЕЛИ

СПРАВОЧНИК ЭКСПОНЕНТА ВЫСТАВКИ
БЕЛОРУССКИХ ПРОИЗВОДИТЕЛЕЙ

сульфата аммония, 500 тонн медного купороса, 200 тысяч тонн аммиака, 372 тыс. тонн азотной кислоты, 10 тыс. тонн цианистого натрия.

Калийные и фосфорные удобрения в Грузии не производятся.

На территории Грузии существуют и небольшие предприятия по фасовке минеральных удобрений, а также производители органических удобрений (смеси торфа, перегноя и т.п.).

Учитывая имеющийся производственный потенциал и состояние сельского хозяйства Грузии, на ближайшую перспективу не прогнозируется резкого увеличения спроса на импортные минеральные удобрения. Относительно поставок калийных удобрений необходимо отметить, что в последние 5 лет наблюдается в целом растущий тренд, хотя объемы поставок небольшие.

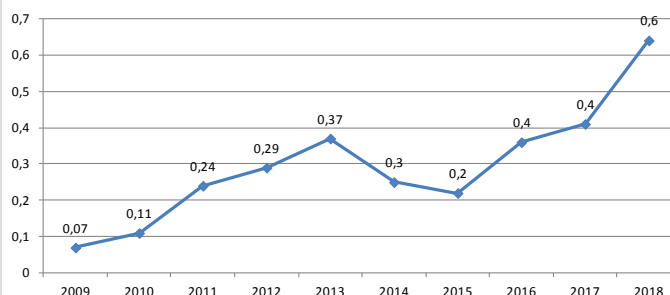
Грузия стремится создать систему органического сельского хозяйства, однако в стране приходится применять различные пестициды. Это связано с объективной необходимостью, поскольку время от времени на территории страны в условиях теплого климата и монокультур активно размножаются различные вредители, которые при отсутствии контроля могут в короткие сроки уничтожить значительную часть урожая.

В частности, с 2015 года в отдельных районах Грузии остро встала проблема борьбы с новым вредителем — мраморным клопом. Данное насекомое обладает устойчивостью ко многим ядохимикатам, быстро размножается в условиях Грузии и способно питаться различными

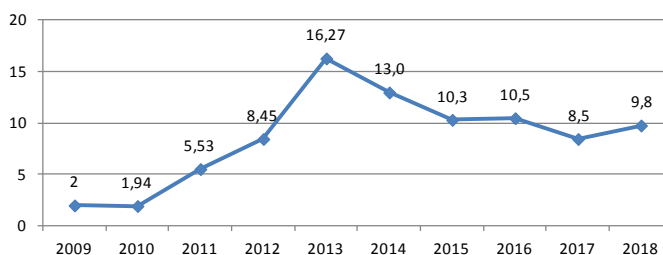
сельскохозяйственными культурами, в том числе в дикой природе, что значительно осложняет борьбу с ним. В 2018 году на борьбу с мраморным клопом в Грузии было потрачено в общей сложности более 20 млн долл. США (бюджетные средства и международная помощь).

В целом, на данном этапе емкость рынка Грузии по удобрениям и средствам химической защиты растений невелика, однако следует отметить, что многие зарубежные производители в последние годы значительно активизировали работу на рынке Грузии, что свидетельствует

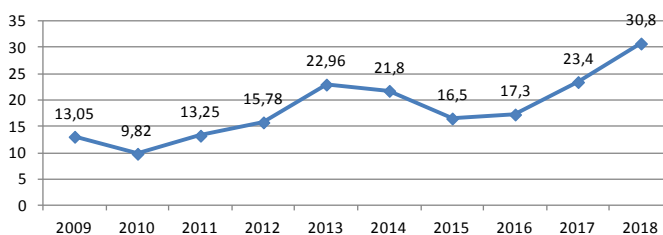
**Импорт калийных удобрений
(позиция "3104") в Грузию, млн долл. США**



**Импорт минеральных смешанных
удобрений (позиция "3105") в Грузию,
млн долл. США**

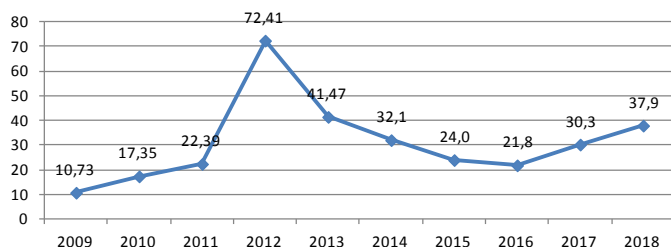


**Импорт инсектицидов, гербицидов
(позиция "3808") в Грузию,
млн долл. США**

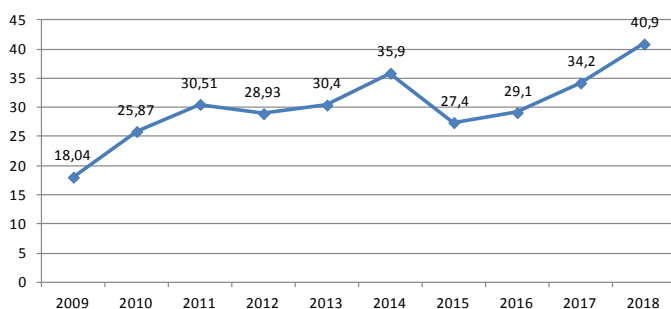




Импорт тракторов и седельных тягачей (позиция "8701") в Грузию, млн долл. США



Импорт частей и принадлежностей для автомобилей и тракторов (позиция "8708") в Грузию, млн долл. США



о принятых ими определенных стратегических решениях относительно входа на рынок данной страны.

Справочно:

Начиная с 2017 года в Грузии ежегодно проходит Всемирный конгресс производителей минеральных удобрений и пестицидов — ближайшее мероприятие запланировано на 14–18 мая 2019 г. в г. Батуми (<https://scif.top>).

В части механизации сельского хозяйства Грузии необходимо отметить, что в стране производится ограниченный спектр механизированного и ручного сельскохозяйственного инструмента. Собственное производство тракторов в Грузии отсутствует, на рынке в качестве поставщиков действуют различные зарубежные производители, в том числе из Республики Беларусь.

Справочно:

В марте 2018 года ОАО «Минский тракторный завод» объявило о предварительной достигнутой договоренности с грузинскими партнерами открыть в г. Батуми сборочное производство

белорусских тракторов. Предполагается, что в случае успешного развития сотрудничества объем производства составит около 200–300 тракторов в год.

В условиях Грузии спрос на мощную сельскохозяйственную технику ограничен — владельцы мелких хозяйств не в состоянии приобретать для своих нужд технику и обычно в случае необходимости заказывают услуги у сторонних организаций (например, в региональных фермерских ассоциациях, или у представителей частного бизнеса, владеющих необходимой техникой). Тем не менее ожидается, что спрос на сельскохозяйственную технику в ближайшие годы будет расти по мере развития системы сельскохозяйственных кооперативов, которые способствуют объединению земельных, материально-технических и финансовых ресурсов фермеров.

Справочно:

По информации Агентства по развитию сельскохозяйственных кооперативов, в 2014 году (первый год после принятия закона) в Грузии было зарегистрировано 484 кооператива, объединивших 3553 пайщика. В этот же год кооперативам на основании поступивших от них заявок было выдано 170 комплектов мотоблоков и 120 дополнительных ручных сеялок. В настоящее время в базе зарегистрировано 1102 сельскохозяйственных кооператива.



**MADE IN
BELARUS**

ГРУЗИЯ

ОСНОВНЫЕ ЭКОНОМИЧЕСКИЕ ПОКАЗАТЕЛИ

СПРАВОЧНИК ЭКСПОНЕНТА ВЫСТАВКИ БЕЛОРУССКИХ ПРОИЗВОДИТЕЛЕЙ

Код	Позиция	Экспорт Беларуси, млн долл. США (2018)		Импорт Грузии, млн долл. США, (2018)	Доля экспорта Беларуси в общем импорте Грузии, % (2018)	ТОП стран-поставщиков продукции в Грузию (2014–2018 гг.)	Потенциал позиции Грузии (за 2014–2018 гг.)	
		В Грузию	Весь экспорт				Максим. значение, млн долл. США	Тенденция импорта
3102	Удобрения азотные	0,00	217,99	3,80	0,00	Россия, Казахстан, Турция, Германия, Норвегия, Азербайджан, Финляндия, Италия, Китай, Бельгия, Португалия, Литва, Туркменистан, Узбекистан	6,79	Склонность к снижению
3104	Удобрения калийные	0,22	2719,8	0,64	34,38	Турция, Беларусь, Бельгия, Испания, Литва, Греция, Узбекистан, Финляндия	0,64	В целом растущий
3105	Удобрения минеральные смешанные	0,02	285,66	9,76	0,20	Россия, Италия, Финляндия, Турция, Азербайджан, Бельгия, Испания, Греция, Казахстан, Швейцария, Узбекистан, Беларусь, Украина, Великобритания, Германия	12,97	Склонность к снижению
3808	Инсектициды, гербициды	0,00	93,21	30,76	0,00	Турция, Германия, Китай, Франция, Индия, Швейцария, Италия, Испания, Австрия, Украина, Россия, Великобритания, Болгария, Бельгия, Япония	30,76	В целом растущий
8432	Машины сельскохозяйственные для подготовки и обработки почвы и их части	0,08	27,5	6,46	1,24	Китай, Турция, Франция, Италия, Испания, Канада, Литва, Беларусь, Австрия, Иран, Германия, Польша, Россия, Нидерланды, Украина	6,46	Колебания в пределах 4,5-6,5 млн долл. США
8433	Машины и механизмы для уборки и обмолота сельскохозяйственных культур	2,48	128,81	7,72	32,12	Беларусь, Турция, Россия, Китай, Польша, Германия, Бельгия, Украина, Австрия, Италия, Литва, Нидерланды, Болгария, Франция, Азербайджан	7,72	В целом растущий
8434	Оборудование для обработки и переработки молока	0,00	4,16	1,49	0,00	Турция, Украина, Россия, Польша, Швеция, Болгария, Франция, Израиль, Италия, Германия, Греция, Китай, Нидерланды	2,82	Колебания в пределах 1,0-3,0 млн долл. США
8436	Оборудование прочее для сельского хозяйства, садоводства, лесоводства	0,02	12,76	3,12	0,64	Нидерланды, Россия, Турция, Италия, Израиль, Германия, Китай, Польша, Испания, Украина, Азербайджан, Франция, Бельгия, Беларусь, США	8,26	Склонность к снижению
8437	Оборудование для мукомольной промышленности, обработки зерновых или бобовых культур	0,00	2,5	0,94	0,00	Турция, Австрия, Китай, Россия, Швейцария, Украина, Испания, Индия, Иран, Германия, Чехия	1,27	Склонность к снижению



Код	Позиция	Экспорт Беларуси, млн долл. США (2018)		Импорт Грузии, млн долл. США, (2018)	Доля экспорта Беларуси в общем импорте Грузии, % (2018)	ТОП стран-поставщиков продукции в Грузию (2014–2018 гг.)	Потенциал позиции Грузии (за 2014–2018 гг.)	
		В Грузию	Весь экспорт				Максим. значение, млн долл. США	Тенденция импорта
8701	Тракторы и седельные тягачи	0,43	583,13	37,94	1,13	Китай, Турция, Болгария, Бельгия, Италия, Беларусь, Германия, Чехия, Великобритания, Нидерланды, Польша, Япония, Азербайджан, Австрия	37,94	Колебания в пределах 20,0-40,0 млн долл. США
8708	Части и принадлежности для автомобилей и тракторов	0,30	352,03	40,85	0,73	Китай, Турция, Германия, ОАЭ, Бельгия, Россия, Франция, Украина, Великобритания, Италия, Корея, Чехия, США, Испания	40,85	В целом растущий
8716	Прицепы и полу-прицепы	0,03	36,08	18,78	0,16	Турция, Италия, Китай, Польша, Германия, Болгария, Нидерланды, Туркменистан, Бельгия, Австрия, Франция, Украина, Россия, Чехия, Азербайджан	18,78	В целом растущий

Список компаний

Предприятия растениеводческого профиля

TR Georgia Project 2 LLC, г. Тбилиси

www.trcompany.ge

Тел.: +995 32 2 907 505

Факс: +995 32 2 907 806

E-mail: tr@trcompany.ge

Выращивание сельскохозяйственных культур (пшеницы, кукурузы, ячменя, рапса, сои, граната, фисташек, фундука, винограда), услуги по механизации сельскохозяйственных работ.

Mza Chitili LLC, г. Марнеули

www.mzachitili.ge

Тел.: +995 577 68 00 88

E-mail: mzachitili@gmail.com

Выращивание рассады овощных и цветочных культур, саженцев фруктовых деревьев.

Tetri Qudi LLC, г. Тбилиси

www.tetriqudi.ge (сайт в разработке)

Тел.: +995 599 191711, +995 599 599 494

E-mail: tetriqudi@yahoo.com

Выращивание свежих грибов (шампиньонов и вешенок), оптовая торговля.

HERBIA LLC, г. Цхалтубо

www.herbia.ge

Тел.: +995 595 900112

Факс: +995 595 900114

E-mail: info@herbia.ge

Выращивание кулинарных трав, овощей и фруктов, собственное тепличное хозяйство, производство специй.

Agrigeorgia LLC, г. Тбилиси

www.agrigeorgia.ge

Тел.: +995 322 29 49 06

Факс: +995 322 29 49 07

E-mail: info@agrigeorgia.ge

Выращивание фундука, оптовая торговля, участие в международной программе по развитию ореховодства в Грузии.

Georgian Hazelnut Corporation

LLC (GHC), г. Ланчхути

www.georgianhazelnuts.ge

Тел.: +995 595 95 70 95

Факс: +995 494220021

E-mail: info@ghc.ge

Выращивание и переработка фундука, оптовая торговля, экспортные операции.



**MADE IN
BELARUS**

ГРУЗИЯ

ОСНОВНЫЕ ЭКОНОМИЧЕСКИЕ ПОКАЗАТЕЛИ

СПРАВОЧНИК ЭКСПОНЕНТА ВЫСТАВКИ
БЕЛОРУССКИХ ПРОИЗВОДИТЕЛЕЙ

WESTNUT LTD, г. Зугдиди

www.westnut.ge

Тел.: +995 577 99 99 55, +995 599 35 05 22

E-mail: info@westnut.ge

Переработка фундука, оптовая торговля, экспортные операции.

Anka Fair Trade Ltd,

г. Зугдиди

www.aft.ge

Тел.: +995 415 22 85 51

Факс: +44 20 3695 7831

E-mail: info@aft.ge

Переработка фундука, оптовая торговля, экспортные операции. Является дочерней компанией Anka Food SA (Швейцария).

Ellen and Company LLC,

г. Зугдиди

www.ellenandcompanynuts.com

Тел.: +995 59 978 26 23

E-mail: sales@ellenandcompanynuts.com

Переработка фундука, оптовая торговля, экспортные операции.

Nutsge LLC,

г. Зугдиди

www.nutsge.com

Тел.: + 995 57 455 55 11

E-mail: info@nutsge.com

Переработка фундука, оптовая торговля, экспортные операции.

Farconi Ltd,

г. Кутаиси

www.farconi.com.ge

Тел.: +995 431 21 45 04, +955 577 71 62 14

E-mail: info@farconi.com

Сбор и переработка диких лекарственных трав, сушеных лесных ягод, производство специй.

KARTULI DAPNA LTD,

г. Взвани

www.kartulidapna.ge

Тел.: +995 59 760 62 69, +995 59 760 62 67

E-mail: georgianlaurus@gmail.com

Выращивание, обработка и экспорт лаврового листа

Предприятия

животноводческого профиля

Dila Products LLC, г. Тбилиси

www.dila.com.ge

Тел.: +995 32 210 60 29

E-mail: info@dila.com.ge

Птицеводческое хозяйство, производство мясной продукции, яиц, субпродуктов и полуфабрикатов из мяса птицы, оптовая торговля.

Sabudara LLC, г. Гардабани

www.sabudara.ge (сайт в разработке)

Тел.: +995 595 054515 ,+995 595 054516

E-mail: info@sabudara.ge

Птицеводческое хозяйство, производство мясной продукции и яиц.

Poultry Georgia LLC,

г. Тбилиси

www.koda.ge

Тел.: +995 32 2244 664

Факс: +995 32 2244 667

E-mail: info@koda.ge, tamazi@koda.ge

Птицеводческое хозяйство, производство мясной продукции, яиц, субпродуктов и полуфабрикатов из мяса птицы, розничная и оптовая торговля.

Kumisi XXI LLC,

г. Кумиси

www.kumisi.ge

Тел.: +995 577 399 280

Факс: +995 790 262 520

E-mail: info@kumisi.ge

Птицеводческое хозяйство, производство яиц, мяса птицы, кормов, оптовая торговля.

LTD Chirina, г. Тбилиси

www.chirina.ge

Тел.: +995 32 2 000 221

Факс: +995 32 2 936 816

E-mail: info@chirina.ge

Птицеводческое хозяйство, производство куриного мяса и полуфабрикатов, яиц; выращивание фруктов (яблок и груш); услуги по сушке зерна и хранению фруктов, производство комбикормов.



**MADE IN
BELARUS**

ГРУЗИЯ

ОСНОВНЫЕ ЭКОНОМИЧЕСКИЕ ПОКАЗАТЕЛИ

СПРАВОЧНИК ЭКСПОНЕНТА ВЫСТАВКИ
БЕЛОРУССКИХ ПРОИЗВОДИТЕЛЕЙ

ABD & Co. JSC, г. Акаурта
www.abdgeorgia.ge (сайт в разработке)

Тел.: +995 591 54 19 55, +995 591 205500

E-mail: abdgeorgia@gmail.com

Крупный свиноводческий комплекс, мясокомбинат. Производство мясной продукции и полуфабрикатов, оптовая торговля.

Vanrik Agro Group LLC,

г. Батуми

www.vanrik.com

Тел.: +995 422 225544, +995 422 225588

E-mail: info@vanrik.com

Выращиванием ягод, овощей, саженцев. Оптовая торговля.

Akhali Baghi LLC, г. Гори

www.sanerge.ge

Тел.: +995 577 60 11 22

E-mail: info@sanerge.ge

Выращивание саженцев сельскохозяйственных культур, овощей.

Техническое обеспечение сельского хозяйства

Agricultural Logistics and Services Company
(Mechanizatori) LLC,

г. Тбилиси

www.mechanization.ge

www.alsc.ge

Тел.: +995 322 30 57 21

Факс: +995 32 2305725

E-mail: info@mechanization.ge; info@alsc.ge

Услуги по механизации сельскохозяйственных работ, обработке культур гербицидами, культивации, внесению минеральных удобрений, сбору урожая, консультации. Импортные операции.

Hermes Ltd, г. Тбилиси

www.hermesgel.ge

Тел.: +995 32 239 24 42

E-mail: info@hermesgel.ge

Дистрибьютор сельскохозяйственной техники (тракторы, комбайны, навесное оборудование, молотки) и дорожно-строительной техники. Импортные операции.

Business Group 2010 LLC, г. Тбилиси

www.kamaz.ge

Тел.: +995 32 291 92 29

E-mail: info@business-group.ge

Дистрибьютор автомобильной и специальной техники различного назначения (транспортного, строительного, дорожно-комбинированного, пожарного, сельскохозяйственного др.), техническое обслуживание и ремонт.

D&S Group LLC, г. Тбилиси

www.dsgroup.com.ge

Тел.: +995 32 2830888, +995 595 05 39 39

E-mail: ltd_dsgroup@yahoo.com

Дистрибьютор сельскохозяйственной техники и оборудования. Импортные операции.

ASP Group LLC, г. Тбилиси

www.aspgroup.ge

Тел.: +995 322 10 22 01

E-mail: info@foton.ge, info@asp.ge

Дистрибьютор автомобильной и сельскохозяйственной техники, запчастей и оборудования, техническое обслуживание и ремонт, импортные операции.

Borun Group LLC, г. Тбилиси

www.borun.ge

Тел.: +995 32 15 75 75

Факс: +995 32 15 71 57

E-mail: info@borun.ge

Группа компаний, специализирующаяся на оказании услуг в горнодобывающей промышленности (разработка месторождений и технический надзор), участие в крупных строительных проектах, производство инертных материалов, асфальта, импортные операции и консалтинг. В состав группы входит также подразделение «Borun Agro Chemistry Ltd.», специализирующееся на поставках агрохимикатов, удобрений и оборудования для их внесения, а также сельхозтехники.

Biological Plant Protection

Center LLC, г. Тбилиси

www.bioagro.ge/rus

Тел. +995 599 16 05 10, +995 558 07 86 86

Факс: +995 599 58 24 20

E-mail: info@bioagro.ge



**MADE IN
BELARUS**

ГРУЗИЯ

ОСНОВНЫЕ ЭКОНОМИЧЕСКИЕ ПОКАЗАТЕЛИ

СПРАВОЧНИК ЭКСПОНЕНТА ВЫСТАВКИ
БЕЛОРУССКИХ ПРОИЗВОДИТЕЛЕЙ

Разработка и внедрение технологий производства органической (био) продукции, фитосанитарный мониторинг, дистрибуция биологических средств защиты растений и органических удобрений, импортные операции.

Agromom LLC,
г. Тбилиси

www.agromom.com.ge

Тел.: +995 32 2192325

E-mail: info@agromom.com.ge

Дистрибьютор средств защиты растений, удобрений, семенного материала, сельскохозяйственного инструмента и механизмов, импортные операции.

Agrokartli LLC, г. Гори

www.agrokartli.com

Тел.: +995 599 51 82 99

E-mail: info@agrokartli.com

Дистрибьютор средств защиты растений, удобрений, семенного материала, сельскохозяйственного инструмента, услуги механизации сельскохозяйственных работ, консультирование, импортные операции.

Noblex LLC,

г. Тбилиси

www.noblex.ge/ge

Тел.: +995 32 2473 003

Факс: +995 32 2473015

E-mail: info@noblex.ge

Дистрибьютор средств защиты растений, удобрений, семенного материала, сельскохозяйственного инструмента, ирригационных систем, услуги механизации сельскохозяйственных работ, импортные операции.

Roqi LLC,

г. Тбилиси

www.agrovet.ge

Тел.: +995 32 2746396

Факс: +995 32 2746394

E-mail: dbostashvili@agrovet.ge

Дистрибьютор ветеринарных препаратов, средств защиты растений, удобрений, кормов для животных, импортные операции. Продвижение социальной сети www.agroface.ge в агросекторе.

NutriМаксим. LLC, г. Тбилиси

www.nutriМаксим..ge

Тел.: +995 32 230 53 35

E-mail: info@nutriМаксим..g

Производство и дистрибуция кормов для животных и домашних птиц.

Geofert LTD, г. Тбилиси

www.geofert.ge/en

Тел.: +995 32 2 14 72 59

Email: order@geofert.ge

Импорт и дистрибуция минеральных удобрений, средств защиты растений, семян и других сельскохозяйственных товаров, импортные операции.

Sea Products LTD,

г. Поти

www.seaproducts.ge

Тел.: +995 493 22 17 70

Факс: +995 0493 27 05 52

E-mail: info@seaproducts.ge

Производство рыбной муки и рыбьего жира.

Proagro LLC,

г. Тбилиси

www.irrigation.ge

Тел.: +995 599 99 11 51

E-mail: proagrogeorgia@gmail.com

Проектирование и поставки систем орошения, консультационные и топографо-геологические услуги, импортные операции.

Biotecsi LLC, г. Тбилиси

www.biotecsi.ge

Тел.: +995 32 240 7795, +995 591 807884

E-mail: форма для связи на веб-сайте

Производство химико-биологических и ветеринарных препаратов, научно-лабораторные исследования.

Geo Irrigation LLC,

г. Тбилиси

www.geoirrigation.ge

Тел.: +995 595 33 69 69, +995 595 26 77 11

E-mail: info@geo-irrigation.com

Поставки ирригационных систем, систем капельного полива, консультационные услуги. Импортные операции.



**MADE IN
BELARUS**

ГРУЗИЯ

ОСНОВНЫЕ ЭКОНОМИЧЕСКИЕ ПОКАЗАТЕЛИ

СПРАВОЧНИК ЭКСПОНЕНТА ВЫСТАВКИ
БЕЛОРУССКИХ ПРОИЗВОДИТЕЛЕЙ

Green Solutions LLC, г. Тбилиси

www.green.com.ge

Тел.: +995 570 101015, +995 595 788899

E-mail: info@green.com.ge

Услуги механизации сельскохозяйственных работ, поставки теплиц, агротехники, погодных станций, ирригационных систем, рассады. Консультационные услуги.

Agrotechnologies LLC, г. Тбилиси

www.agrotech.com.ge

Тел.: +995 577 259 919, +995 577 006 203

E-mail: форма связи на веб-сайте

Дистрибуция средств защиты растений, импортные операции.

Agro-com LLC, г. Гори

www.agrocom.ge

Тел.: +995 790 56 47 70, +995 591 19 58 58

E-mail: info@agrocom.ge

Дистрибуция сельскохозяйственного оборудования, удобрений, средств защиты растений, семенного материала. Консультационные услуги. Импортные операции.

GMC Motors LLC, г. Тбилиси

www.eg.ge

Тел.: +995 577 440220

E-mail: gmc@eg.ge

Дистрибуция сельскохозяйственной техники и навесного оборудования, импортные операции.

Agro Motors LLC, г. Тбилиси

www.agromotors.ge (сайт в разработке)

Тел.: +995 32 2308098

E-mail: info@agromotors.ge

Дистрибуция сельскохозяйственной техники и навесного оборудования, услуги по механизации сельскохозяйственных работ, импортные операции.

Georgian Amelioration LLC, г. Тбилиси

www.ag.ge

Тел.: +995 32 2001000

E-mail: info@ag.ge

Компания подведомственна Министерству защиты окружающей среды и сельского хозяйства Грузии и является единственным поставщиком услуг по мелиорации и ирригации на территории Грузии. Имеет разветвленную сеть региональных центров, обеспечивает восстановление и реконструкцию существующих водных инженерных сооружений и строительство новых проектов. Регулярно проводит тендеры на поставку специального оборудования, закупку строительных материалов и др.



**MADE IN
BELARUS**

ГРУЗИЯ

ОСНОВНЫЕ ЭКОНОМИЧЕСКИЕ ПОКАЗАТЕЛИ

**СПРАВОЧНИК ЭКСПОНЕНТА ВЫСТАВКИ
БЕЛОРУССКИХ ПРОИЗВОДИТЕЛЕЙ**

В развитие инновационных технологий в соответствующих областях экономики свой вклад вносят Национальная Академия сельскохозяйственных наук Грузии (<http://www.gaas.dsl.ge>) и Академия медицинских наук Грузии (<http://www.amsg.ge>), исполняющие, в том числе, консультативные функции и экспертную работу для правительства и других государственных структур.

Инновационными разработками в области оборонной и гражданской промышленности занят государственный военный научно-технический центр «Дельта» (<http://www.delta.gov.ge>), в состав которого входит ряд исследовательских институтов (Институт микро- и наноэлектроники, Институт физики и технологии им. Ильи Векуа, Научно-технический институт «Оптика», Институт машиностроения им. Рафиэля Двали и др.).

В структуру Грузинского технического университета (<http://gtu.ge>) входят научно-исследовательские институты, работающие в сфере биотехнологий, вычислительной математики и кибернетики, квантовой физики, мембранных технологий, сенсорной электроники, гидрогеологии и гидрометеорологии, технологий пищевой промышленности и пр.

Национальный Центр Высоких Технологий Грузии (<http://geoisotopes.com/ka/>), созданный на базе НИИ Стабильных Изотопов, занят исследованиями в области автоматизированных производственных технологий производства стабильных изотопов, а также разработкой систем управления технологическими процессами, технологий производства химических соединений.

В области инновационного развития агропромышленного комплекса работает Научно-Исследовательский Центр сельского хозяйства (<http://srca.gov.ge>), занимающийся исследованиями в сфере био-агропроизводства, развитием современных технологий по переработке и хранению сельскохозяйственной продукции; изучением и выработкой интегрированных систем борьбы с вредителями и болезнями растений, созданием генетического банка и т.д.

В области финансирования инновационных проектов и международного сотрудничества в сфере высоких технологий существенная роль отведена Национальному научному фонду им. Шота Руставели (<http://rustaveli.org.ge>), созданному под эгидой Министерства образования и науки Грузии с целью поддержки и развития науки, технологий и инноваций в Грузии. Фонд является юридическим лицом публичного права, обеспечивает рациональное распределение государственных средств, направляемых на финансирование разнообразных научно-исследовательских программ, осуществляет мониторинг текущей деятельности получателей государственных грантов и предоставляет отчетную информацию Министерству образования и науки Грузии о достигнутых результатах и ожидаемом экономическом эффекте от их внедрения. Главными задачами Фонда являются обеспечение финансовой поддержки стабильного развития научно-исследовательской деятельности и инновационных проектов в Грузии посредством систем грантов, популяризация научно-исследовательской деятельности, привлечение сферу молодых специалистов, обеспечение участия грузинских академических кругов в международных программах и проектах.

Фонд курирует порядка 15 национальных, 10 международных двухсторонних и 2 многосторонних программ. Сферой интересов Фонда являются исследования в сфере точных и естественных наук, инновационных технологий, медицины и гуманитарных наук.

В 2019 году Грузия планирует присоединиться к проекту Еврокомиссии EURAXESS — уникальной общеевропейской инициативе, которая поддерживает профессиональных исследователей. Проект включает такие направления, как проведение исследований, содействие карьерному росту ученых, расширение научного сотрудничества между Европой и остальным миром.



13. СВОБОДНЫЕ ИНДУСТРИАЛЬНЫЕ ЗОНЫ ГРУЗИИ

На сегодняшний день в Грузии созданы и функционируют четыре свободных индустриальных зоны (СИЗ): по одной в городах Поти, Тбилиси и две в городе Кутаиси. Планируется создание СИЗ в г. Батуми.

Справочно:

СИЗ в Грузии — это свободная экономическая зона, предоставляющая компаниям-резидентам льготное налогообложение и ряд административных послаблений, предусмотренные законом Грузии «О свободных индустриальных зонах» № 5175-вс от 03.07.2007.

СИЗ в Грузии не подчиняются юрисдикции местного самоуправления, имеют строго определенные границы, а также въезды и выезды с организованными таможенно-пропускными пунктами. На территории СИЗ допускаются расчеты в любой валюте (как внутри СИЗ, так и между резидентом СИЗ и предприятием Грузии) и действует упрощенный порядок лицензирования определенных видов деятельности. В СИЗ допускаются производство, переработка товаров или оказание различных видов услуг (за исключением деятельности по производству оружия, боеприпасов, ядерных и радиоактивных веществ, наркотических средств, табачных изделий, а также ввозу и торговли ими).

Главным преимуществом регистрации бизнеса в СИЗ Грузии является льготное налогообложение, предполагающее освобождение резидентов СИЗ от налога на добавленную стоимость, корпоративного подоходного налога, налога на имущество и налога на дивиденды, импортных и экспортных пошлин (при торговле с третьими странами). При осуществлении торговли с грузинскими компаниями резиденты СИЗ уплачивают пошлину (налог на импорт из Грузии и/или налог на экспорт в Грузию) в размере 4% от фактурной стоимости.

Помимо налоговых льгот, СИЗ Грузии обладают и некоторыми другими преимуществами (низкая стоимость электроэнергии и коммунальных услуг, а также максимально упрощенная процедура регистрации бизнеса).

Перечень свободных индустриальных зон Грузии

Hualing Kutaisi FIZ,
г. Кутаиси

www.hualingfiz.ge

Тел.: +995 595117151

E-mail: info@hualingfiz.ge

Основным преимуществом по сравнению с другими свободными зонами являются готовые к использованию административные и производственные здания, а также развитая ин-

фраструктура, предназначенная для промышленных и перерабатывающих предприятий.

Georgian International Holding

FIZ Kutaisi, г. Кутаиси

www.gih.ge

Тел.: +995 555-113-675

E-mail: info@gih.ge

Свободная зона располагается на территории



**MADE IN
BELARUS**

ГРУЗИЯ

ОСНОВНЫЕ ЭКОНОМИЧЕСКИЕ ПОКАЗАТЕЛИ

СПРАВОЧНИК ЭКСПОНЕНТА ВЫСТАВКИ
БЕЛОРУССКИХ ПРОИЗВОДИТЕЛЕЙ

Кутаисского автомеханического завода и располагает промышленными, административными и складскими помещениями, подходящими для компаний, занятых в таких сферах бизнеса как машиностроение, приборостроение, торговля и услуги, легкая промышленность, логистика, складские и логистические услуги.

Poti FIZ, г. Потти

www.potifreezone.ge

Тел.: +995 32 2485 485

Е-mail: info@potifreezone.ge

Первая свободная зона, созданная в Грузии. Основным преимуществом по сравнению с другими свободными зонами является выгодное с точки зрения логистики месторасположение у морского порта г.Потти и большая территория, подходящая для крупных промышленных объектов и логистических центров.

Tbilisi Free Zone, г. Тбилиси

www.tfz.ge

Тел.: +995 32 2500070

Е-mail: info@tfz.ge

Самая молодая свободная зона в Грузии. Помимо общих преимуществ данная свободная зона предлагает услуги виртуальных офисов и «смарт» офисов, предназначенных для компаний, специализирующихся в области высоких технологий и IT (включая технологии блокчейн и майнинг криптовалют).



**MADE IN
BELARUS**

ГРУЗИЯ

ОСНОВНЫЕ ЭКОНОМИЧЕСКИЕ ПОКАЗАТЕЛИ

**СПРАВОЧНИК ЭКСПОНЕНТА ВЫСТАВКИ
БЕЛОРУССКИХ ПРОИЗВОДИТЕЛЕЙ**

ДОПОЛНИТЕЛЬНЫЕ ИСТОЧНИКИ ИНФОРМАЦИИ

Государственные учреждения и агентства	
Министерство экономики и устойчивого развития Грузии	http://www.economy.ge
Государственное агентство нефти и газа	http://www.saog.gov.ge
Агентство по техническому и строительному надзору	http://www.tacsa.gov.ge
Министерство регионального развития и инфраструктуры Грузии	http://www.mrdi.gov.ge
Министерство защиты окружающей среды и сельского хозяйства Грузии	http://mepa.gov.ge
Национальное продовольственное агентство	http://nfa.gov.ge
Агентство по развитию сельскохозяйственных кооперативов Грузии	http://acda.gov.ge
Лаборатория Министерства сельского хозяйства	http://lma.gov.ge
Научно-Исследовательский Центр сельского хозяйства	http://srca.gov.ge
Агросервисный центр Аджарии	http://agrosc.ge
Центр делового развития Аджарии	http://bbi.ge
Национальное винное агентство	http://georgianwine.gov.ge
Агентство по управлению сельскохозяйственными проектами	http://apma.ge
Министерство финансов Грузии	http://www.mof.ge
Налоговая Служба Грузии	http://www.rs.ge
Единая электронная система государственных закупок	https://tenders.procurement.gov.ge
Национальное агентство по стандартам и метрологии Грузии	http://www.geostm.ge
Единый национальный орган по аккредитации	http://gac.gov.ge
Грузинское агентство инноваций и технологий	https://gita.gov.ge
Справочная информация по компаниям	
Государственный реестр компаний Грузии	https://enreg.reestri.gov.ge
Справочно-информационный ресурс по компаниям и организациям Грузии	https://www.bia.ge
Информационный ресурс по текущим инвестиционным проектам Грузии	http://build.gov.ge



**MADE IN
BELARUS**

ГРУЗИЯ

ОСНОВНЫЕ ЭКОНОМИЧЕСКИЕ ПОКАЗАТЕЛИ

**СПРАВОЧНИК ЭКСПОНЕНТА ВЫСТАВКИ
БЕЛОРУССКИХ ПРОИЗВОДИТЕЛЕЙ**

Информационный ресурс Национального Инвестиционного Агентства Грузии	https://www.investinggeorgia.org
Страница информационной поддержки программы «Производи в Грузии»	http://www.tradewithgeorgia.com
Информационный ресурс по компаниям и организациям Грузии	https://www.yell.ge
Информационный ресурс по компаниям и организациям Грузии	http://www.market.ge
Информационный ресурс по компаниям и организациям Грузии	https://www.city24.ge
Электронная площадка объявлений купли-продажи продукции (маркетплейс)	http://flagma-ge.com
Международная электронная площадка-маркетплейс (регион: Грузия)	https://ge.all.biz
Информационно-аналитический ресурс о бизнесе в Грузии «Бизнес Грузия»	http://bizzone.info
Крупный новостной ресурс о Грузии «Спутник» (русский язык)	https://sputnik-georgia.ru
Новостной ресурс о Грузии «Georgia Today» (английский язык)	http://georgiatoday.ge
Бизнес-объединения и ассоциации Грузии	
Торгово-промышленная палата Грузии	http://www.gcci.ge
Бизнес-ассоциация Грузии	https://bag.ge
Грузинская ассоциация предприятий малого и среднего бизнеса	http://gsmea.ge
Грузинская дистрибьюторская ассоциация	https://gdba.ge
Ассоциация фермеров Грузии	https://gfa.org.ge
Ассоциация органических (био) фермерских хозяйств	http://www.elkana.org.ge
Грузинская ассоциация производителей вина	http://www.gwa.ge
Грузинская ассоциация производителей фундука	http://www.ghga.ge
Ассоциация представителей фармацевтических компаний в Грузии	http://www.apcrg.org.ge
Грузинская ассоциация работодателей	http://employer.ge
Прочая информация	
ОО «Грузинское культурно-просветительское общество «МАМУЛИ» (грузинская диаспора в Беларуси)	http://mamuli.by
Частный сайт о путешествиях «Путеводитель по Грузии» (практические рекомендации туристам)	https://georgia.in-facts.info
Частный сайт о Грузии (автор — гид-путешественник А. Мухранов)	http://travelgeorgia.ru
Грузинская фондовая биржа	https://gse.ge
Закон Грузии «О правовом положении иностранцев и лиц без гражданства»	https://matsne.gov.ge/ru/document/download/2278806/4/ru/pdf

